



**ДОНЕЦЬКА ОБЛАСНА ДЕРЖАВНА АДМІНІСТРАЦІЯ
ДОНЕЦЬКА ОБЛАСНА ВІЙСЬКОВА АДМІНІСТРАЦІЯ
РОЗПОРЯДЖЕННЯ
ГОЛОВИ ОБЛАСНОЇ ДЕРЖАВНОЇ АДМІНІСТРАЦІЇ
НАЧАЛЬНИКА ОБЛАСНОЇ ВІЙСЬКОВОЇ АДМІНІСТРАЦІЇ**

від 12.12.2024

Краматорськ

№ 828/5-24

Про внесення змін до розпорядження голови Донецької обласної державної адміністрації, начальника обласної військової адміністрації від 09 вересня 2024 року № 599/5-24

Відповідно до указів Президента України від 24 лютого 2022 року № 64/2022 «Про введення воєнного стану в Україні», затвердженого Законом України від 24 лютого 2022 року № 2102-ІХ, 24 лютого 2022 року № 68/2022 «Про утворення військових адміністрацій», частини третьої статі 4, статті 5, частини першої статті 10, статей 21, 22 Закону України «Про житлово-комунальні послуги», статей 13, 20 Закону України «Про тепlopостачання», частини першої статті 1 Закону України «Про особливості регулювання відносин на ринку природного газу та у сфері тепlopостачання під час дії воєнного стану та подальшого відновлення їх функціонування», постанов Кабінету Міністрів України від 01 червня 2011 року № 869 «Про забезпечення єдиного підходу до формування тарифів на комунальні послуги», 29 квітня 2022 року № 502 «Деякі питання регулювання діяльності у сфері комунальних послуг у зв'язку із введенням в Україні воєнного стану», наказів Міністерства регіонального розвитку, будівництва та житлово-комунального господарства України від 05 червня 2018 року № 130 «Про затвердження Порядку інформування споживачів про намір зміни цін/тарифів на комунальні послуги з обґрунтуванням такої необхідності», зареєстрованого в Міністерстві юстиції України 26 червня 2018 року за № 753/32205, 12 вересня 2018 року № 239 «Про затвердження Порядку розгляду органами місцевого самоврядування розрахунків тарифів на теплову енергію, її виробництво, транспортування та постачання, а також розрахунків тарифів на комунальні послуги, поданих для їх встановлення», зареєстрованого в Міністерстві юстиції України 18 жовтня 2018 року за № 1172/32624, керуючись частиною першою статті 4, частиною третьою статті 10, частинами першою, третьою, шостою статті 15 Закону України «Про правовий режим воєнного стану», статтею 59 Закону України «Про місцеве самоврядування в Україні», з метою встановлення обласному комунальному підприємству «Донецьктеплокомуненерго» економічно обґрунтованих тарифів на теплову енергію, її виробництво, транспортування та постачання, послуги з постачання теплової енергії і постачання гарячої води для всіх категорій споживачів:

1. Внести до розпорядження голови Донецької обласної державної адміністрації, начальника обласної військової адміністрації від 09 вересня 2024 року № 599/5-24 «Про встановлення обласному комунальному підприємству «Донецьктеплокомуненерго» тарифів на теплову енергію, її

ДОНЕЦЬКА ОДА

828/5-24 від 12.12.2024



виробництво, транспортування та постачання, послуги з постачання теплової енергії і постачання гарячої води для всіх категорій споживачів» такі зміни:

1) пункт 1 викласти у такій редакції:

«1. Встановити обласному комунальному підприємству «Донецьктеплокомуненерго» (далі – ОКП «ДТКЕ»):

1) тариф на виробництво теплової енергії:

для населення – 1 732,27 грн/Гкал (без ПДВ);

для бюджетних установ/організацій, релігійних організацій та закладів охорони здоров'я державної та комунальної форми власності – 2 721,14 грн/Гкал (без ПДВ);

для інших споживачів – 2 758,30 грн/Гкал (без ПДВ);

2) тариф на транспортування теплової енергії:

для населення – 797,17 грн/Гкал (без ПДВ);

для бюджетних установ/організацій, релігійних організацій та закладів охорони здоров'я державної та комунальної форми власності – 890,81 грн/Гкал (без ПДВ);

для інших споживачів – 904,71 грн/Гкал (без ПДВ);

3) тариф на постачання теплової енергії:

для населення без індивідуальних теплових пунктів – 36,05 грн/Гкал (без ПДВ);

для населення в багатоквартирних будинках з індивідуальними тепловими пунктами – 210,03 грн/Гкал (без ПДВ);

для бюджетних установ/організацій, релігійних організацій та закладів охорони здоров'я державної та комунальної форми власності без індивідуальних теплових пунктів – 36,05 грн/Гкал (без ПДВ);

для бюджетних установ/організацій, релігійних організацій та закладів охорони здоров'я державної та комунальної форми власності з індивідуальними тепловими пунктами – 210,03 грн/Гкал (без ПДВ);

для інших споживачів без індивідуальних теплових пунктів – 36,05 грн/Гкал (без ПДВ);

для інших споживачів з індивідуальними тепловими пунктами – 210,03 грн/Гкал (без ПДВ);

4) тариф на теплову енергію:

для населення без індивідуальних теплових пунктів – 2 565,49 грн/Гкал (без ПДВ);

для населення в багатоквартирних будинках з індивідуальними тепловими пунктами – 2 739,47 грн/Гкал (без ПДВ);

для бюджетних установ/організацій, релігійних організацій та закладів охорони здоров'я державної та комунальної форми власності без індивідуальних теплових пунктів – 3 648,00 грн/Гкал (без ПДВ);

для бюджетних установ/організацій, релігійних організацій та закладів охорони здоров'я державної та комунальної форми власності з індивідуальними тепловими пунктами – 3 821,98 грн/Гкал (без ПДВ);

для інших споживачів без індивідуальних теплових пунктів – 3 699,06 грн/Гкал (без ПДВ);

для інших споживачів з індивідуальними тепловими пунктами – 3 873,04 грн/Гкал (без ПДВ);

5) тариф на послуги з постачання теплової енергії:
для населення без індивідуальних теплових пунктів – 3 078,59 грн/Гкал (з ПДВ);

для населення в багатоквартирних будинках з індивідуальними тепловими пунктами – 3 287,36 грн/Гкал (з ПДВ);

для бюджетних установ/організацій, релігійних організацій та закладів охорони здоров'я державної та комунальної форми власності без індивідуальних теплових пунктів – 4 377,60 грн/Гкал (з ПДВ);

для бюджетних установ/організацій, релігійних організацій та закладів охорони здоров'я державної та комунальної форми власності з індивідуальними тепловими пунктами – 4 586,38 грн/Гкал (з ПДВ);

для інших споживачів без індивідуальних теплових пунктів – 4 438,87 грн/Гкал (з ПДВ);

для інших споживачів з індивідуальними тепловими пунктами – 4 647,65 грн/Гкал (з ПДВ);

б) тариф на послуги з постачання гарячої води для бюджетних установ/організацій, релігійних організацій та закладів охорони здоров'я державної та комунальної форми власності без індивідуальних теплових пунктів – 253,07 грн/м³ (з ПДВ).

Структуру тарифів на теплову енергію, її виробництво, транспортування та постачання, послуги з постачання теплової енергії і постачання гарячої води визначено у додатках 1-9.»;

2) додатки 1-9 до розпорядження викласти у новій редакції, що додаються.

2. Це розпорядження набирає чинності з дня його офіційного оприлюднення та діє до 30 вересня 2025 року.

Голова облдержадміністрації,
начальник обласної військової
адміністрації



Handwritten signature

Вадим ФІЛАШКІН


Додаток 1
до розпорядження голови
Донецької обласної державної
адміністрації, начальника
обласної військової адміністрації
09 вересня 2024 року № 599/5-24
(в редакції розпорядження голови Донецької
обласної державної адміністрації, начальника
обласної військової адміністрації
від 12.12.2024 № 828/5-24

**Структура
тарифу на виробництво теплової енергії
обласного комунального підприємства «Донецьктеплокомуненерго»**

без ПДВ

№ з/п	Найменування показників	Для населення		Для бюджетних установ/організацій та релігійних організацій, закладів охорони здоров'я державної та комунальної форми власності		Для інших споживачів	
		Тарифні витрати	Тариф	Тарифні витрати	Тариф	Тарифні витрати	Тариф
		тис. грн на рік	грн/Гкал	тис. грн на рік	грн/Гкал	тис. грн на рік	грн/Гкал
1	2	3	4	5	6	7	8
1	Тариф на виробництво теплової енергії	834 615,302	1 732,27	217 265,818	2 721,14	56 450,837	2 758,30
II	Структура тарифу на виробництво теплової енергії						
1	Виробнича собівартість, зокрема:	767 723,632	1 593,44	205 124,692	2 569,09	53 337,310	2 606,17
1.1	прямі матеріальні витрати, зокрема:	514 407,853	1 067,67	162 546,668	2 035,82	42 456,350	2 074,51
1.1.1	паливо	480 180,197	996,63	156 793,588	1963,76	40 986,130	2002,67
1.1.2	електроенергія	25 436,304	52,79	4 275,405	53,55	1 092,595	53,39
1.1.3	покупна тепла енергія	0,000	0,00	0,000	0,00	0,000	0,00
1.1.4	вода для технологічних потреб та водовідведення	2 370,242	4,92	398,397	4,99	101,812	4,97
1.1.5	матеріали, запасні частини та інші матеріальні ресурси	6 421,110	13,33	1 079,278	13,52	275,813	13,48
1.2	прямі витрати на оплату праці	109 167,625	226,58	18 349,200	229,81	4 689,201	229,12
1.3	інші прямі витрати, зокрема:	33 355,407	69,23	5 606,469	70,22	1 432,753	70,01
1.3.1	єдиний соціальний внесок	24 016,878	49,85	4 036,824	50,56	1 031,624	50,41
1.3.2	амортизація	3 241,727	6,73	544,878	6,82	139,246	6,80
1.3.3	інші прямі витрати	6 096,802	12,65	1 024,767	12,84	261,883	12,80
1.4	загальновиробничі витрати, зокрема:	110 792,747	229,96	18 622,355	233,24	4 759,006	232,53
1.4.1	витрати на оплату праці	63 477,906	131,75	10 669,544	133,63	2 726,638	133,23
1.4.2	єдиний соціальний внесок	13 965,139	28,99	2 347,300	29,40	599,860	29,31
1.4.3	інші витрати	33 349,702	69,22	5 605,511	70,21	1 432,508	69,99
2	Адміністративні витрати, зокрема:	57 014,276	118,33	9 583,119	120,02	2 448,999	119,66
2.1	витрати на оплату праці	41 335,128	85,79	6 947,724	87,02	1 775,514	86,76
2.2	єдиний соціальний внесок	9 093,728	18,87	1 528,499	19,14	390,613	19,08
2.3	інші витрати	6 585,420	13,67	1 106,896	13,86	282,872	13,82
3	Витрати на збут, зокрема:	0,000	0,00	0,000	0,00	0,000	0,00
3.1	витрати на оплату праці	0,000	0,00	0,000	0,00	0,000	0,00
3.2	єдиний соціальний внесок	0,000	0,00	0,000	0,00	0,000	0,00
3.3	інші витрати	0,000	0,00	0,000	0,00	0,000	0,00
4	Інші операційні витрати	143,790	0,30	24,169	0,30	6,176	0,30
5	Фінансові витрати	0,000	0,00	0,000	0,00	0,000	0,00
6	Повна собівартість	824 881,698	1 712,07	214 731,980	2 689,41	55 792,485	2 726,13
7	Витрати на відшкодування втрат	0,000	0,00	0,000	0,00	0,000	0,00
8	Розрахунковий прибуток, усього, зокрема:	9 733,604	20,20	2 533,838	31,73	658,352	32,17
8.1	податок на прибуток	1 484,787	3,08	386,518	4,84	100,427	4,91
8.2	дивіденди	0,000	0,00	0,000	0,00	0,000	0,00
8.3	резервний фонд (капітал)	0,000	0,00	0,000	0,00	0,000	0,00
8.4	на розвиток виробництва (виробничі інвестиції)	0,000	0,00	0,000	0,00	0,000	0,00
8.5	інше використання прибутку (обігові кошти)	8 248,817	17,12	2 147,320	26,89	557,925	27,26
9	Відпуск теплової енергії з колекторів котельень власним споживачам, Гкал	481 802,45	X	79 843,57	X	20 465,78	X

В.о. директора департаменту житлово-комунального господарства Донецької обласної державної адміністрації



Ольга СОЛОВЕЙ


Додаток 2
до розпорядження голови
Донецької обласної державної
адміністрації, начальника
обласної військової адміністрації
09 вересня 2024 року № 599/5-24
(в редакції розпорядження голови Донецької
обласної державної адміністрації, начальника
обласної військової адміністрації
від 12.12.2024 № 828/5-24

**Структура
тарифу на транспортування теплової енергії
обласного комунального підприємства «Донецьктеплокомуненерго»**

без ПДВ

№ з/п	Найменування показників	Для населення		Для бюджетних установ/організацій та релігійних організацій, закладів охорони здоров'я державної та комунальної форми власності		Для інших споживачів	
		Тарифні витрати	Тариф	Тарифні витрати	Тариф	Тарифні витрати	Тариф
		тис. грн на рік	грн/Гкал	тис. грн на рік	грн/Гкал	тис. грн на рік	грн/Гкал
1	2	3	4	5	6	7	8
I	Тариф на транспортування теплової енергії	337 275,769	797,17	63 349,696	890,81	16 441,704	904,71
II	Структура тарифу на транспортування теплової енергії						
1	Виробнича собівартість, зокрема:	318 630,195	753,09	60 138,030	845,65	15 618,007	859,38
1.1	прямі матеріальні витрати, зокрема:	232 582,301	549,72	45 674,859	642,28	11 921,894	656,01
1.1.1	електроенергія	110 366,274	260,86	18 550,672	260,86	4 740,688	260,86
1.1.2	транспортування теплової енергії тепловими мережами інших підприємств	0,000	0,00	0,000	0,00	0,000	0,00
1.1.3	вода для технологічних потреб та водовідведення	2 848,913	6,73	478,853	6,73	122,373	6,73
1.1.4	матеріали, запасні частини та інші матеріальні ресурси	119 367,114	282,13	26 645,334	374,69	7 058,833	388,42
1.1.4.1	у т.ч.: вартість втрат теплової енергії в теплових мережах	100 524,413	237,60	23 478,200	330,15	6 249,462	343,88
1.2	прямі витрати на оплату праці	41 781,205	98,75	7 022,702	98,75	1 794,675	98,75
1.3	інші прямі витрати, зокрема:	15 749,317	37,22	2 647,189	37,22	676,499	37,22
1.3.1	єдиний соціальний внесок	9 191,865	21,72	1 544,994	21,72	394,829	21,72
1.3.2	амортизаційні відрахування	5 634,446	13,32	947,053	13,32	242,023	13,32
1.3.3	інші прямі витрати	923,006	2,18	155,142	2,18	39,647	2,18
1.4	загальновиробничі витрати, зокрема:	28 517,372	67,40	4 793,280	67,40	1 224,939	67,40
1.4.1	витрати на оплату праці	16 338,823	38,62	2 746,275	38,62	701,820	38,62
1.4.2	єдиний соціальний внесок	3 594,541	8,49	604,181	8,49	154,400	8,49
1.4.3	інші витрати	8 584,008	20,29	1 442,824	20,29	368,719	20,29
2	Адміністративні витрати, зокрема:	14 675,124	34,69	2 466,636	34,69	630,357	34,69
2.1	витрати на оплату праці	10 639,408	25,15	1 788,301	25,15	457,007	25,15
2.2	єдиний соціальний внесок	2 340,670	5,53	393,426	5,53	100,542	5,53
2.3	інші витрати	1 695,046	4,01	284,909	4,01	72,808	4,01
3	Витрати на збут, зокрема:	0,000	0,00	0,000	0,00	0,000	0,00
3.1	витрати на оплату праці	0,000	0,00	0,000	0,00	0,000	0,00
3.2	єдиний соціальний внесок	0,000	0,00	0,000	0,00	0,000	0,00
3.3	інші витрати	0,000	0,00	0,000	0,00	0,000	0,00
4	Інші операційні витрати	37,011	0,09	6,221	0,09	1,590	0,09
5	Фінансові витрати	0,000	0,00	0,000	0,00	0,000	0,00
6	Повна собівартість	333 342,330	787,87	62 610,887	880,43	16 249,954	894,16
7	Витрати на відшкодування втрат	0,000	0,00	0,000	0,00	0,000	0,00
8	Розрахунковий прибуток, усього, зокрема:	3 933,439	9,30	738,809	10,38	191,750	10,55
8.1	податок на прибуток	600,016	1,42	112,700	1,58	29,250	1,61
8.2	дивіденди	0,000	0,00	0,000	0,00	0,000	0,00
8.3	резервний фонд (капітал)	0,000	0,00	0,000	0,00	0,000	0,00
8.4	на розвиток виробництва (виробничі інвестиції)	0,000	0,00	0,000	0,00	0,000	0,00
8.5	інше використання прибутку (обігові кошти)	3 333,423	7,88	626,109	8,80	162,500	8,94
9	Реалізація теплової енергії власним споживачам, Гкал	423 087,32	X	71 113,70	X	18 173,35	X

В.о. директора департаменту житлово-комунального господарства Донецької обласної державної адміністрації



Ольга СОЛОВЕЙ

Додаток 3
до розпорядження голови
Донецької обласної державної
адміністрації, начальника
обласної військової адміністрації
09 вересня 2024 року № 599/5-24
(в редакції розпорядження голови Донецької
обласної державної адміністрації, начальника
обласної військової адміністрації
від 12.12.2024 № 828/5-24

**Структура
тарифу на постачання теплової енергії без індивідуальних теплових пунктів
обласного комунального підприємства «Донецьктеплокомуненерго»**

без ПДВ

№ з/п	Найменування показників	Для населення		Для бюджетних установ/організацій та релігійних організацій, закладів охорони здоров'я державної та комунальної форми власності		Для інших споживачів	
		Тарифні витрати	Тариф	Тарифні витрати	Тариф	Тарифні витрати	Тариф
		тис. грн на рік	грн/Гкал	тис. грн на рік	грн/Гкал	тис. грн на рік	грн/Гкал
1	2	3	4	7	8	11	12
I	Тариф на постачання теплової енергії	14 927,296	36,05	2 544,627	36,05	653,640	36,05
II	Структура тарифу на постачання теплової енергії						
1	Виробнича собівартість, зокрема:	1 807,113	4,36	308,055	4,36	79,130	4,36
1.1	прямі матеріальні витрати	0,000	0,00	0,000	0,00	0,000	0,00
1.2	прямі витрати на оплату праці	0,000	0,00	0,000	0,00	0,000	0,00
1.3	інші прямі витрати, зокрема:	0,000	0,00	0,000	0,00	0,000	0,00
1.3.1	відрахування на соціальні заходи	0,000	0,00	0,000	0,00	0,000	0,00
1.3.2	амортизаційні відрахування	0,000	0,00	0,000	0,00	0,000	0,00
1.3.3	інші прямі витрати	0,000	0,00	0,000	0,00	0,000	0,00
1.4	загальновиробничі витрати, зокрема:	1 807,113	4,36	308,055	4,36	79,130	4,36
1.4.1	витрати на оплату праці	1 035,372	2,50	176,498	2,50	45,337	2,50
1.4.2	єдиний соціальний внесок	227,782	0,55	38,830	0,55	9,974	0,55
1.4.3	інші витрати	543,959	1,31	92,727	1,31	23,819	1,31
2	Адміністративні витрати, зокрема:	929,946	2,25	158,526	2,25	40,721	2,25
2.1	витрати на оплату праці	674,207	1,63	114,931	1,63	29,522	1,63
2.2	єдиний соціальний внесок	148,326	0,36	25,285	0,36	6,495	0,36
2.3	інші витрати	107,413	0,26	18,310	0,26	4,704	0,26
3	Витрати на збут, зокрема:	12 013,804	29,01	2 047,969	29,01	526,063	29,01
3.1	витрати на оплату праці	9 588,177	23,16	1 634,478	23,16	419,849	23,16
3.2	єдиний соціальний внесок	2 109,399	5,09	359,585	5,09	92,367	5,09
3.3	інші витрати	316,228	0,76	53,906	0,76	13,847	0,76
4	Інші операційні витрати	2,345	0,01	0,400	0,01	0,103	0,01
5	Фінансові витрати	0,000	0,00	0,000	0,00	0,000	0,00
6	Повна собівартість	14 753,208	35,63	2 514,950	35,63	646,017	35,63
7	Витрати на відшкодування втрат	0,000	0,00	0,000	0,00	0,000	0,00
8	Розрахунковий прибуток, усього, зокрема:	174,088	0,42	29,677	0,42	7,623	0,42
8.1	податок на прибуток	26,556	0,06	4,527	0,06	1,163	0,06
8.2	дивіденди	0,000	0,00	0,000	0,00	0,000	0,00
8.3	резервний фонд (капітал)	0,000	0,00	0,000	0,00	0,000	0,00
8.4	на розвиток виробництва (виробничі інвестиції)	0,000	0,00	0,000	0,00	0,000	0,00
8.5	інше використання прибутку (обігові кошти)	147,532	0,36	25,150	0,36	6,460	0,36
9	Реалізація теплової енергії власним споживачам без ІТП, Гкал	414 036,60	X	70 580,00	X	18 129,92	X

В.о. директора департаменту житлово-комунального господарства Донецької обласної державної адміністрації



Ольга СОЛОВЕЙ

Додаток 4
до розпорядження голови
Донецької обласної державної
адміністрації, начальника
обласної військової адміністрації
09 вересня 2024 року № 599/5-24
(в редакції розпорядження голови Донецької
обласної державної адміністрації, начальника
обласної військової адміністрації
від 12.12.2024 № 828/5-24

**Структура
тарифу на постачання теплової енергії з індивідуальними тепловими пунктами
обласного комунального підприємства «Донецьктеплокомуненерго»**

без ПДВ

№ з/п	Найменування показників	Для населення		Для бюджетних установ/організацій та релігійних організацій, закладів охорони здоров'я державної та комунальної форми власності		Для інших споживачів	
		Тарифні витрати	Тариф	Тарифні витрати	Тариф	Тарифні витрати	Тариф
		тис. грн на рік	грн/Гкал	тис. грн на рік	грн/Гкал	тис. грн на рік	грн/Гкал
1	2	3	4	5	6	7	8
I	Тариф на постачання теплової енергії	1 900,933	210,03	112,093	210,03	9,122	210,03
II	Структура тарифу на постачання теплової енергії						
1	Виробнича собівартість, зокрема:	1 497,452	165,45	88,301	165,45	7,184	165,45
1.1	прямі матеріальні витрати	380,614	42,05	22,444	42,05	1,826	42,05
1.2	прямі витрати на оплату праці	555,329	61,36	32,746	61,36	2,665	61,36
1.3	інші прямі витрати, зокрема:	331,437	36,62	19,544	36,62	1,589	36,62
1.3.1	єдиний соціальний внесок	122,173	13,50	7,204	13,50	0,586	13,50
1.3.2	амортизаційні відрахування	141,133	15,59	8,322	15,59	0,677	15,59
1.3.3	інші прямі витрати	68,131	7,53	4,018	7,53	0,326	7,53
1.4	загальновиробничі витрати, зокрема:	230,072	25,42	13,567	25,42	1,104	25,42
1.4.1	витрати на оплату праці	131,818	14,57	7,773	14,57	0,633	14,57
1.4.2	єдиний соціальний внесок	29,000	3,20	1,710	3,20	0,139	3,20
1.4.3	інші витрати	69,254	7,65	4,084	7,65	0,332	7,65
2	Адміністративні витрати, зокрема:	118,396	13,08	6,982	13,08	0,568	13,08
2.1	витрати на оплату праці	85,837	9,48	5,062	9,48	0,411	9,48
2.2	єдиний соціальний внесок	18,884	2,09	1,114	2,09	0,090	2,09
2.3	інші витрати	13,675	1,51	0,806	1,51	0,067	1,51
3	Витрати на збут, зокрема:	262,616	29,02	15,485	29,02	1,263	29,02
3.1	витрати на оплату праці	209,594	23,16	12,359	23,16	1,007	23,16
3.2	єдиний соціальний внесок	46,111	5,10	2,719	5,10	0,222	5,10
3.3	інші витрати	6,911	0,76	0,407	0,76	0,034	0,76
4	Інші операційні витрати	0,299	0,03	0,018	0,03	0,001	0,03
5	Фінансові витрати	0,000	0,00	0,000	0,00	0,000	0,00
6	Повна собівартість	1 878,763	207,58	110,786	207,58	9,016	207,58
7	Витрати на відшкодування втрат	0,000	0,00	0,000	0,00	0,000	0,00
8	Розрахунковий прибуток, усього, зокрема:	22,170	2,45	1,307	2,45	0,106	2,45
8.1	податок на прибуток	3,382	0,37	0,199	0,37	0,016	0,37
8.2	дивіденди	0,000	0,00	0,000	0,00	0,000	0,00
8.3	резервний фонд (капітал)	0,000	0,00	0,000	0,00	0,000	0,00
8.4	на розвиток виробництва (виробничі інвестиції)	0,000	0,00	0,000	0,00	0,000	0,00
8.5	інше використання прибутку (обігові кошти)	18,788	2,08	1,108	2,08	0,090	2,08
9	Реалізація теплової енергії власним споживачам з ГТП, Гкал	9 050,72	X	533,70	X	43,43	X

В.о. директора департаменту житлово-комунального господарства Донецької обласної державної адміністрації



Ольга СОЛОВЕЙ

Додаток 5
до розпорядження голови
Донецької обласної державної
адміністрації, начальника
обласної військової адміністрації
09 вересня 2024 року № 599/5-24
(в редакції розпорядження голови Донецької
обласної державної адміністрації, начальника
обласної військової адміністрації
від 12.12.2024 № 828/5-24

**Структура
тарифу на теплову енергію без індивідуальних теплових пунктів
обласного комунального підприємства «Донецьктеплокомуненерго»**

без ПДВ

№ з/п	Найменування показників	Для населення		Для бюджетних установ/організацій та релігійних організацій, закладів охорони здоров'я державної та комунальної форми власності		Для інших споживачів	
		Тарифні витрати	Тариф	Тарифні витрати	Тариф	Тарифні витрати	Тариф
		тис. грн на рік	грн/Гкал	тис. грн на рік	грн/Гкал	тис. грн на рік	грн/Гкал
1	2	3	4	5	6	7	8
Структура тарифу на теплову енергію, грн/Гкал							
I	Тариф на теплову енергію, у тому числі:	X	2 565,49	X	3 648,00	X	3 699,06
1.1	Тариф на виробництво теплової енергії	X	1 732,27	X	2 721,14	X	2 758,30
1.2	Тариф на транспортування теплової енергії	X	797,17	X	890,81	X	904,71
1.3	Тариф на постачання теплової енергії	X	36,05	X	36,05	X	36,05
Структура витрат на теплову енергію, тис. грн на рік							
II	Виробнича собівартість, зокрема:	1 088 160,940	2 350,89	265 570,777	3 419,10	69 034,447	3 469,91
1.1	прямі матеріальні витрати, зокрема:	746 990,154	1 617,39	208 221,527	2 678,10	54 378,244	2 730,52
1.1.1	паливо	480 180,197	996,63	156 793,588	1 963,76	40 986,130	2 002,67
1.1.2	електроенергія	135 802,578	313,65	22 826,077	314,41	5 833,283	314,25
1.1.3	покупна теплова енергія	0,000	0,00	0,000	0,00	0,000	0,00
1.1.4	вода для технологічних потреб та водовідведення	5 219,155	11,65	877,250	11,72	224,185	11,70
1.1.5	матеріали, запасні частини та інші матеріальні ресурси	125 788,224	295,46	27 724,612	388,21	7 334,646	401,90
1.2	прямі витрати на оплату праці	150 948,830	325,33	25 371,902	328,56	6 483,876	327,87
1.3	інші прямі витрати, зокрема:	49 104,724	106,45	8 253,658	107,44	2 109,252	107,23
1.3.1	єдиний соціальний внесок	33 208,743	71,57	5 581,818	72,28	1 426,453	72,13
1.3.2	амортизаційні відрахування	8 876,173	20,05	1 491,931	20,14	381,269	20,12
1.3.3	інші прямі витрати	7 019,808	14,83	1 179,909	15,02	301,530	14,98
1.4	загальновиробничі витрати, зокрема:	141 117,232	301,72	23 723,690	305,00	6 063,075	304,29
1.4.1	витрати на оплату праці	80 852,101	172,87	13 592,317	174,75	3 473,795	174,35
1.4.2	єдиний соціальний внесок	17 787,462	38,03	2 990,311	38,44	764,234	38,35
1.4.3	інші витрати	42 477,669	90,82	7 141,062	91,81	1 825,046	91,59
2	Адміністративні витрати, зокрема:	72 619,346	155,27	12 208,281	156,96	3 120,077	156,60
2.1	витрати на оплату праці	52 648,743	112,57	8 850,956	113,80	2 262,043	113,54
2.2	єдиний соціальний внесок	11 582,724	24,76	1 947,210	25,03	497,650	24,97
2.3	інші витрати	8 387,879	17,94	1 410,115	18,13	360,384	18,09
3	Витрати на збут, зокрема:	12 013,804	29,01	2 047,969	29,01	526,063	29,01
3.1	витрати на оплату праці	9 588,177	23,16	1 634,478	23,16	419,849	23,16
3.2	єдиний соціальний внесок	2 109,399	5,09	359,585	5,09	92,367	5,09
3.3	інші витрати	316,228	0,76	53,906	0,76	13,847	0,76
4	Інші операційні витрати	183,146	0,40	30,790	0,40	7,869	0,40
5	Фінансові витрати	0,000	0,00	0,000	0,00	0,000	0,00
6	Повна собівартість	1 172 977,236	2 535,57	279 857,817	3 605,47	72 688,456	3 655,92
7	Витрати на відшкодування втрат	0,000	0,00	0,000	0,00	0,000	0,00
8	Розрахунковий прибуток, усього, зокрема:	13 841,131	29,92	3 302,324	42,53	857,725	43,14
8.1	податок на прибуток	2 111,359	4,56	503,745	6,48	130,840	6,58
8.2	дивіденди	0,000	0,00	0,000	0,00	0,000	0,00
8.3	резервний фонд (капітал)	0,000	0,00	0,000	0,00	0,000	0,00
8.4	на розвиток виробництва (виробничі інвестиції)	0,000	0,00	0,000	0,00	0,000	0,00
8.5	інше використання прибутку (обігові кошти)	11 729,772	25,36	2 798,579	36,05	726,885	36,56
9	Загальна вартість теплової енергії	1 186 818,367	2 565,49	283 160,141	3 648,00	73 546,181	3 699,06

В.о. директора департаменту житлово-комунального господарства Донецької обласної державної адміністрації



Ольга СОЛОВЕЙ

Додаток 6
до розпорядження голови
Донецької обласної державної
адміністрації, начальника
обласної військової адміністрації
09 вересня 2024 року № 599/5-24
(в редакції розпорядження голови Донецької
обласної державної адміністрації, начальника
обласної військової адміністрації
від 12.12.2024 № 828/5-24

**Структура
тарифу на теплову енергію з індивідуальними тепловими пунктами
обласного комунального підприємства «Донецьктеплокомуненерго»**

без ПДВ

№ з/п	Найменування показників	Для населення		Для бюджетних установ/організацій та релігійних організацій, закладів охорони здоров'я державної та комунальної форми власності		Для інших споживачів	
		Тарифні витрати	Тариф	Тарифні витрати	Тариф	Тарифні витрати	Тариф
		тис. грн на рік	грн/Гкал	тис. грн на рік	грн/Гкал	тис. грн на рік	грн/Гкал
1	2	3	4	5	6	7	8
Структура тарифу на теплову енергію, грн/Гкал							
I	Тариф на теплову енергію, у тому числі:	X	2 739,47	X	3 821,98	X	3 873,04
1.1	Тариф на виробництво теплової енергії	X	1 732,27	X	2 721,14	X	2 758,30
1.2	Тариф на транспортування теплової енергії	X	797,17	X	890,81	X	904,71
1.3	Тариф на постачання теплової енергії	X	210,03	X	210,03	X	210,03
II Структура витрат на теплову енергію, тис. грн на рік							
1	Виробнича собівартість, зокрема:	1 087 851,279	2 511,98	265 351,023	3 580,19	68 962,501	3 631,00
1.1	прямі матеріальні витрати, зокрема:	747 370,768	1 659,44	208 243,971	2 720,15	54 380,070	2 772,57
1.1.1	паливо	480 180,197	996,63	156 793,588	1 963,76	40 986,130	2 002,67
1.1.2	електроенергія	136 183,192	355,70	22 848,521	356,46	5 835,109	356,30
1.1.3	покупна тепла енергія	0,000	0,00	0,000	0,00	0,000	0,00
1.1.4	вода для технологічних потреб та водовідведення	5 219,155	11,65	877,250	11,72	224,185	11,70
1.1.5	матеріали, запасні частини та інші матеріальні ресурси	125 788,224	295,46	27 724,612	388,21	7 334,646	401,90
1.2	прямі витрати на оплату праці	151 504,159	386,69	25 404,648	389,92	6 486,541	389,23
1.3	інші прямі витрати, зокрема:	49 436,161	143,07	8 273,202	144,06	2 110,841	143,85
1.3.1	єдиний соціальний внесок	33 330,916	85,07	5 589,022	85,78	1 427,039	85,63
1.3.2	амортизаційні відрахування	9 017,306	35,64	1 500,253	35,73	381,946	35,71
1.3.3	інші прямі витрати	7 087,939	22,36	1 183,927	22,55	301,856	22,51
1.4	загальновиробничі витрати, зокрема:	139 540,191	322,78	23 429,202	326,06	5 985,049	325,35
1.4.1	витрати на оплату праці	79 948,547	184,94	13 423,592	186,82	3 429,091	186,42
1.4.2	єдиний соціальний внесок	17 588,680	40,68	2 953,191	41,09	754,399	41,00
1.4.3	інші витрати	42 002,964	97,16	7 052,419	98,15	1 801,559	97,93
2	Адміністративні витрати, зокрема:	71 807,796	166,10	12 056,737	167,79	3 079,924	167,43
2.1	витрати на оплату праці	52 060,373	120,42	8 741,087	121,65	2 232,932	121,39
2.2	єдиний соціальний внесок	11 453,282	26,49	1 923,039	26,76	491,245	26,70
2.3	інші витрати	8 294,141	19,19	1 392,611	19,38	355,747	19,34
3	Витрати на збут, зокрема:	262,616	29,02	15,485	29,02	1,263	29,02
3.1	витрати на оплату праці	209,594	23,16	12,359	23,16	1,007	23,16
3.2	єдиний соціальний внесок	46,111	5,10	2,719	5,10	0,222	5,10
3.3	інші витрати	6,911	0,76	0,407	0,76	0,034	0,76
4	Інші операційні витрати	181,100	0,42	30,408	0,42	7,767	0,42
5	Фінансові витрати	0,000	0,00	0,000	0,00	0,000	0,00
6	Повна собівартість	1 160 102,791	2 707,52	277 453,653	3 777,42	72 051,455	3 827,87
7	Витрати на відшкодування втрат	0,000	0,00	0,000	0,00	0,000	0,00
8	Розрахунковий прибуток, усього, зокрема:	13 689,213	31,95	3 273,954	44,56	850,208	45,17
8.1	податок на прибуток	2 088,185	4,87	499,417	6,79	129,693	6,89
8.2	дивіденди	0,000	0,00	0,000	0,00	0,000	0,00
8.3	резервний фонд (капітал)	0,000	0,00	0,000	0,00	0,000	0,00
8.4	на розвиток виробництва (виробничі інвестиції)	0,000	0,00	0,000	0,00	0,000	0,00
8.5	інше використання прибутку (обігові кошти)	11 601,028	27,08	2 774,537	37,77	720,515	38,28
9	Загальна вартість теплової енергії	1 173 792,004	2 739,47	280 727,607	3 821,98	72 901,663	3 873,04

В.о. директора департаменту житлово-комунального господарства Донецької обласної державної адміністрації




Ольга СОЛОВЕЙ

Додаток 7
до розпорядження голови
Донецької обласної державної
адміністрації, начальника
обласної військової адміністрації
09 вересня 2024 року № 599/5-24
(в редакції розпорядження голови Донецької
обласної державної адміністрації, начальника
обласної військової адміністрації
від 12.12.2024 № 828/5-24

**Структура
тарифу на послугу з постачання теплової енергії без індивідуальних теплових пунктів
обласного комунального підприємства «Донецьктеплокомуненерго»**

№ з/п	Найменування показників	Для населення		Для бюджетних установ/організацій та релігійних організацій, закладів охорони здоров'я державної та комунальної форми власності		Для інших споживачів	
		Тарифні витрати	Тариф	Тарифні витрати	Тариф	Тарифні витрати	Тариф
		тис. грн на рік	грн/Гкал	тис. грн на рік	грн/Гкал	тис. грн на рік	грн/Гкал
1	2	3	4	5	6	7	8
Структура тарифу на теплову енергію, грн/Гкал (без ПДВ)							
I	Тариф на теплову енергію, у тому числі:	X	2 565,49	X	3 648,00	X	3 699,06
1.1	Тариф на виробництво теплової енергії	X	1 732,27	X	2 721,14	X	2 758,30
1.2	Тариф на транспортування теплової енергії	X	797,17	X	890,81	X	904,71
1.3	Тариф на постачання теплової енергії	X	36,05	X	36,05	X	36,05
II Структура витрат на теплову енергію, тис. грн на рік							
1	Виробнича собівартість, зокрема:	1 088 160,940	2 350,89	265 570,777	3 419,10	69 034,447	3 469,91
1.1	прямі матеріальні витрати, зокрема:	746 990,154	1 617,39	208 221,527	2 678,10	54 378,244	2 730,52
1.1.1	паливо	480 180,197	996,63	156 793,588	1 963,76	40 986,130	2 002,67
1.1.2	електроенергія	135 802,578	313,65	22 826,077	314,41	5 833,283	314,25
1.1.3	покупна тепла енергія	0,000	0,00	0,000	0,00	0,000	0,00
1.1.4	вода для технологічних потреб та водовідведення	5 219,155	11,65	877,250	11,72	224,185	11,70
1.1.5	матеріали, запасні частини та інші матеріальні ресурси	125 788,224	295,46	27 724,612	388,21	7 334,646	401,90
1.2	прямі витрати на оплату праці	150 948,830	325,33	25 371,902	328,56	6 483,876	327,87
1.3	інші прямі витрати, зокрема:	49 104,724	106,45	8 253,658	107,44	2 109,252	107,23
1.3.1	єдиний соціальний внесок	33 208,743	71,57	5 581,818	72,28	1 426,453	72,13
1.3.2	амортизаційні відрахування	8 876,173	20,05	1 491,931	20,14	381,269	20,12
1.3.3	інші прямі витрати	7 019,808	14,83	1 179,909	15,02	301,530	14,98
1.4	загальнопромислові витрати, зокрема:	141 117,232	301,72	23 723,690	305,00	6 063,075	304,29
1.4.1	витрати на оплату праці	80 852,101	172,87	13 592,317	174,75	3 473,795	174,35
1.4.2	єдиний соціальний внесок	11 787,462	38,03	2 990,311	38,44	764,234	38,35
1.4.3	інші витрати	42 477,669	90,82	7 141,062	91,81	1 825,046	91,59
2	Адміністративні витрати, зокрема:	72 619,346	155,27	12 208,281	156,96	3 120,077	156,60
2.1	витрати на оплату праці	52 648,743	112,57	8 850,956	113,80	2 262,043	113,54
2.2	єдиний соціальний внесок	11 582,724	24,76	1 947,210	25,03	497,650	24,97
2.3	інші витрати	8 387,879	17,94	1 410,115	18,13	360,384	18,09
3	Витрати на збут, зокрема:	12 013,804	29,01	2 047,969	29,01	526,063	29,01
3.1	витрати на оплату праці	9 588,177	23,16	1 634,478	23,16	419,849	23,16
3.2	єдиний соціальний внесок	2 109,399	5,09	359,585	5,09	92,367	5,09
3.3	інші витрати	316,228	0,76	53,906	0,76	13,847	0,76
4	Інші операційні витрати	183,146	0,40	30,790	0,40	7,869	0,40
5	Фінансові витрати	0,000	0,00	0,000	0,00	0,000	0,00
6	Повна собівартість	1 172 977,236	2 535,57	279 857,817	3 605,47	72 688,456	3 655,92
7	Витрати на відшкодування втрат	0,000	0,00	0,000	0,00	0,000	0,00
8	Розрахунковий прибуток, усього, зокрема:	13 841,131	29,92	3 302,324	42,53	857,725	43,14
8.1	податок на прибуток	2 111,359	4,56	503,745	6,48	130,840	6,58
8.2	дивіденди	0,000	0,00	0,000	0,00	0,000	0,00
8.3	резервний фонд (капітал)	0,000	0,00	0,000	0,00	0,000	0,00
8.4	на розвиток виробництва (виробничі інвестиції)	0,000	0,00	0,000	0,00	0,000	0,00
8.5	інше використання прибутку (обігові кошти)	11 729,772	25,36	2 798,579	36,05	726,885	36,56
9	Загальна вартість теплової енергії без ІТП без ПДВ	1 186 818,367	2 565,49	283 160,141	3 648,00	73 546,181	3 699,06
10	Тариф на послугу з постачання теплової енергії без ІТП з ПДВ	X	3 078,59	X	4 377,60	X	4 438,87

В.о. директора департаменту житлово-комунального господарства Донецької обласної державної адміністрації



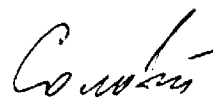
Ольга СОЛОВЕЙ

Додаток 8
до розпорядження голови
Донецької обласної державної
адміністрації, начальника
обласної військової адміністрації
09 вересня 2024 року № 599/5-24
(в редакції розпорядження голови Донецької
обласної державної адміністрації, начальника
обласної військової адміністрації
від 12.12.2024 № 828/5-24

**Структура
тарифу на послуги з постачання теплової енергії з індивідуальними тепловими пунктами
обласного комунального підприємства «Донецьктеплокомуненерго»**

№ з/п	Найменування показників	Для населення		Для бюджетних установ/організацій та релігійних організацій, закладів охорони здоров'я державної та комунальної форми власності		Для інших споживачів	
		Тарифні витрати	Тариф	Тарифні витрати	Тариф	Тарифні витрати	Тариф
		тис. грн на рік	грн/Гкал	тис. грн на рік	грн/Гкал	тис. грн на рік	грн/Гкал
1	2	3	4	5	6	7	8
Структура тарифу на теплову енергію, грн/Гкал (без ПДВ)							
I	Тариф на теплову енергію, у тому числі:	X	2 739,47	X	3 821,98	X	3 873,04
1.1	Тариф на виробництво теплової енергії	X	1 732,27	X	2 721,14	X	2 758,30
1.2	Тариф на транспортування теплової енергії	X	797,17	X	890,81	X	904,71
1.3	Тариф на постачання теплової енергії	X	210,03	X	210,03	X	210,03
II							
Структура витрат на теплову енергію, тис. грн на рік							
1	Виробнича собівартість, зокрема:	1 087 851,279	2 511,98	265 351,023	3 580,19	68 962,501	3 631,00
1.1	прямі матеріальні витрати, зокрема:	747 370,768	1 659,44	208 243,971	2 720,15	54 380,070	2 772,57
1.1.1	паливо	480 180,197	996,63	156 793,588	1 963,76	40 986,130	2 002,67
1.1.2	електроенергія	136 183,192	355,70	22 848,521	356,46	5 835,109	356,30
1.1.3	покупна теплова енергія	0,000	0,00	0,000	0,00	0,000	0,00
1.1.4	вода для технологічних потреб та водовідведення	5 219,155	11,65	877,250	11,72	224,185	11,70
1.1.5	матеріали, запасні частини та інші матеріальні ресурси	125 788,224	295,46	27 724,612	388,21	7 334,646	401,90
1.2	прямі витрати на оплату праці	151 504,159	386,69	25 404,648	389,92	6 486,541	389,23
1.3	інші прямі витрати, зокрема:	49 436,161	143,07	8 273,202	144,06	2 110,841	143,85
1.3.1	єдиний соціальний внесок	33 330,916	85,07	5 589,022	85,78	1 427,039	85,63
1.3.2	амортизаційні відрахування	9 017,306	35,64	1 500,253	35,73	381,946	35,71
1.3.3	інші прямі витрати	7 087,939	22,36	1 183,927	22,55	301,856	22,51
1.4	загальновиробничі витрати, зокрема:	139 540,191	322,78	23 429,202	326,06	5 985,049	325,35
1.4.1	витрати на оплату праці	79 948,547	184,94	13 423,592	186,82	3 429,091	186,42
1.4.2	єдиний соціальний внесок	17 588,680	40,68	2 953,191	41,09	754,399	41,00
1.4.3	інші витрати	42 002,964	97,16	7 052,419	98,15	1 801,559	97,93
2	Адміністративні витрати, зокрема:	71 807,796	166,10	12 056,737	167,79	3 079,924	167,43
2.1	витрати на оплату праці	52 060,373	120,42	8 741,087	121,65	2 232,932	121,39
2.2	єдиний соціальний внесок	11 453,282	26,49	1 923,039	26,76	491,245	26,70
2.3	інші витрати	8 294,141	19,19	1 392,611	19,38	355,747	19,34
3	Витрати на збут, зокрема:	262,616	29,02	15,485	29,02	1,263	29,02
3.1	витрати на оплату праці	209,594	23,16	12,359	23,16	1,007	23,16
3.2	єдиний соціальний внесок	46,111	5,10	2,719	5,10	0,222	5,10
3.3	інші витрати	6,911	0,76	0,407	0,76	0,034	0,76
4	Інші операційні витрати	181,100	0,42	30,408	0,42	7,767	0,42
5	Фінансові витрати	0,000	0,00	0,000	0,00	0,000	0,00
6	Повна собівартість	1 160 102,791	2 707,52	277 453,653	3 777,42	72 051,455	3 827,87
7	Витрати на відшкодування втрат	0,000	0,00	0,000	0,00	0,000	0,00
8	Розрахунковий прибуток, усього, зокрема:	13 689,213	31,95	3 273,954	44,56	850,208	45,17
8.1	податок на прибуток	2 088,185	4,87	499,417	6,79	129,693	6,89
8.2	дивіденди	0,000	0,00	0,000	0,00	0,000	0,00
8.3	резервний фонд (капітал)	0,000	0,00	0,000	0,00	0,000	0,00
8.4	на розвиток виробництва (виробничі інвестиції)	0,000	0,00	0,000	0,00	0,000	0,00
8.5	інше використання прибутку (обігові кошти)	11 601,028	27,08	2 774,537	37,77	720,515	38,28
9	Загальна вартість теплової енергії по ГТП без ПДВ	1 173 792,004	2 739,47	280 727,607	3 821,98	72 901,663	3 873,04
10	Тариф на послуги з постачання теплової енергії з ГТП з ПДВ	X	3287,36	X	4586,38	X	4647,65

В.о. директора департаменту житлово-комунального господарства Донецької обласної державної адміністрації



Ольга СОЛОВЕЙ

Додаток 9
до розпорядження голови
Донецької обласної державної
адміністрації, начальника
обласної військової адміністрації
09 вересня 2024 року № 599/5-24
(в редакції розпорядження голови Донецької
обласної державної адміністрації, начальника
обласної військової адміністрації
від 12.12.2024 № 828/5)24

**Структура
тарифу на послуги з постачання гарячої води
обласного комунального підприємства «Донецьктеплокомуненерго»**

№ з/п	Найменування показників	Для бюджетних установ/організацій та релігійних організацій, закладів охорони здоров'я державної та комунальної форми власності без індивідуальних теплових пунктів
		грн/м ³
1	2	3
1	Собівартість власної теплової енергії, яка врахована у встановленому тарифі на теплову енергію	194,04
2	Витрати на придбання води для послуги з гарячого водопостачання	16,85
3	Витрати на утримання абонентської служби	0,00
4	Решта витрат, крім послуг банку та інших установ із приймання і перерахування коштів споживачів	0,00
5	Розрахунковий прибуток, усього, зокрема:	0,00
5.1	прибуток у тарифі на послуги з постачання гарячої води	0,00
5.2	податок на прибуток	0,00
6	Тариф на послуги з постачання гарячої води без ПДВ	210,89
7	Тариф на послуги з постачання гарячої води з ПДВ	253,07

В.о. директора департаменту житлово-комунального господарства
Донецької обласної державної адміністрації

Ольга СОЛОВЕЙ