

Додаток І
до розпорядження голови Донецької обласної
державної адміністрації, керівника обласної
військово-цивільної адміністрації
29 липня 2020 року № 805/5-20

**Структура тарифу на виробництво теплової енергії обласного комунального підприємства
«Донецьктеплокомуненерго»**

№ з/п	Найменування показників	Тарифні витрати	Тариф
		тис.грн на рік, без ПДВ	грн/Гкал, без ПДВ
1	2	3	4
	Тариф на виробництво теплової енергії	1 167 706,60	1183,31
Структура тарифу на виробництво теплової енергії			
1	Виробнича собівартість, зокрема:	1 070 297,55	1 084,60
1.1	прямі матеріальні витрати, зокрема:	722 133,83	731,78
1.1.1	паливо	682 488,35	691,61
1.1.2	електроенергія	18 740,26	18,99
1.1.3	покупна тепла енергія	0,00	0,00
1.1.4	вода для технологічних потреб та водовідведення	6 098,71	6,18
1.1.5	матеріали, запасні частини та інші матеріальні ресурси	14 806,51	15,00
1.2	прямі витрати на оплату праці	206 282,48	209,04
1.3	інші прямі витрати, зокрема:	63 642,72	64,49
1.3.1	відрахування на соціальні заходи	45 382,15	45,99
1.3.2	амортизаційні відрахування	8 683,97	8,80
1.3.3	інші прямі витрати	9 576,60	9,70
1.4	загальновиробничі витрати, зокрема:	78 238,52	79,29
1.4.1	витрати на оплату праці	58 248,41	59,03
1.4.2	відрахування на соціальні заходи	12 814,65	12,99
1.4.3	інші витрати	7 175,46	7,271
2	Адміністративні витрати, зокрема:	73 043,91	74,02
2.1	витрати на оплату праці	52 240,59	52,94
2.2	відрахування на соціальні заходи	11 492,93	11,65
2.3	інші витрати	9 310,38	9,43
3	Витрати на збут, зокрема:	0,00	0,00
3.1	витрати на оплату праці	0,00	0,00
3.2	відрахування на соціальні заходи	0,00	0,00
3.3	інші витрати	0,00	0,00
4	Інші операційні витрати	1 467,81	1,49
5	Фінансові витрати	0,00	0,00
6	Повна собівартість	1 144 809,27	1 160,11
7	Витрати на відшкодування втрат	0,00	0,00
8	Розрахунковий прибуток, усього, зокрема:	22 897,33	23,20
8.1	податок на прибуток	3 492,81	3,54
8.2	дивіденди	0,00	0,00
8.3	резервний фонд (капітал)	0,00	0,00
8.4	на розвиток виробництва (виробничі інвестиції)	0,00	0,00
8.5	інше використання прибутку (обігові кошти)	19 404,52	19,66
9	Відпуск теплової енергії з колекторів котелень власним споживачам, Гкал	986 815,12	X

Директор департаменту
житлово-комунального господарства
Донецької обласної державної адміністрації



С.В. Гончаренко

Додаток 2


до розпорядження голови Донецької обласної державної адміністрації, керівника обласної військово-цивільної адміністрації

29 липня 2020 року № 805/5-20

**Структура тарифу на транспортування теплової енергії обласного комунального підприємства
«Донецьктеплокомуненерго»**

№ з/п	Найменування показників	Тарифні витрати	Тариф
		тис.грн на рік, без ПДВ	грн/Гкал, без ПДВ
1	2	3	4
	Тариф на транспортування теплової енергії	347 758,98	399,20
Структура тарифу на транспортування теплової енергії			
1	Виробнича собівартість, зокрема:	330 167,81	379,02
1.1	прямі матеріальні витрати, зокрема:	240 136,18	275,66
1.1.1	електроенергія	76 395,91	87,70
1.1.2	транспортування теплової енергії тепловими мережами інших підприємств	0,00	0,00
1.1.3	вода для технологічних потреб та водовідведення	4 325,20	4,96
1.1.4	матеріали, запасні частини та інші матеріальні ресурси	159 415,08	183,00
1.1.4.1	у т.ч.: вартість втрат теплової енергії в теплових мережах	136 882,02	157,13
1.2	прямі витрати на оплату праці	56 516,95	64,88
1.3	інші прямі витрати, зокрема:	19 385,53	22,25
1.3.1	відрахування на соціальні заходи	12 433,73	14,27
1.3.2	амортизаційні відрахування	5 964,90	6,85
1.3.3	інші прямі витрати	986,90	1,13
1.4	загальновиробничі витрати, зокрема:	14 129,15	16,23
1.4.1	витрати на оплату праці	10 519,12	12,08
1.4.2	відрахування на соціальні заходи	2 314,21	2,66
1.4.3	інші витрати	1 295,82	1,49
2	Адміністративні витрати, зокрема:	13 191,05	15,14
2.1	витрати на оплату праці	9 434,16	10,83
2.2	відрахування на соціальні заходи	2 075,52	2,38
2.3	інші витрати	1 681,37	1,93
3	Витрати на збут, зокрема:	0,00	0,00
3.1	витрати на оплату праці	0,00	0,00
3.2	відрахування на соціальні заходи	0,00	0,00
3.3	інші витрати	0,00	0,00
4	Інші операційні витрати	265,07	0,30
5	Фінансові витрати	0,00	0,00
6	Повна собівартість	343 623,94	394,46
7	Витрати на відшкодування втрат	0,00	0,00
8	Розрахунковий прибуток, усього, зокрема:	4 135,05	4,74
8.1	податок на прибуток	630,77	0,72
8.2	дивіденди	0,00	0,00
8.3	резервний фонд (капітал)	0,00	0,00
8.4	на розвиток виробництва (виробничі інвестиції)	0,00	0,00
8.5	інше використання прибутку (обігові кошти)	3 504,28	4,02
9	Реалізація теплової енергії власним споживачам, Гкал	871 139,85	X

Директор департаменту
житлово-комунального господарства
Донецької обласної державної адміністрації



С.В. Гончаренко

Додаток 3

до розпорядження голови Донецької обласної державної адміністрації, керівника обласної військово-цивільної адміністрації

29 липня 2020 року № 805/5-20

Структура тарифу на постачання теплової енергії для споживачів без індивідуальних теплових пунктів обласного комунального підприємства «Донецьктеплокомуненерго»

№ з/п	Найменування показників	Тарифні витрати	Тариф
		тис.грн на рік, без ПДВ	грн/Гкал, без ПДВ
1	2	3	4
	Тариф на постачання теплової енергії	22 338,43	25,91
Структура тарифу на постачання теплової енергії			
1	Виробнича собівартість, зокрема:	1 540,11	1,79
1.1	прямі матеріальні витрати	0,00	0,00
1.2	прямі витрати на оплату праці	0,00	0,00
1.3	інші прямі витрати, зокрема:	0,00	0,00
1.3.1	відрахування на соціальні заходи	0,00	0,00
1.3.2	амортизаційні відрахування	0,00	0,00
1.3.3	інші прямі витрати	0,00	0,00
1.4	загальновиробничі витрати, зокрема:	1 540,11	1,79
1.4.1	витрати на оплату праці	1 146,61	1,33
1.4.2	відрахування на соціальні заходи	252,26	0,29
1.4.3	інші витрати	141,25	0,17
2	Адміністративні витрати, зокрема:	1 437,86	1,66
2.1	витрати на оплату праці	1 028,35	1,19
2.2	відрахування на соціальні заходи	226,24	0,26
2.3	інші витрати	183,27	0,21
3	Витрати на збут, зокрема:	18 893,54	21,92
3.1	витрати на оплату праці	15 000,77	17,40
3.2	відрахування на соціальні заходи	3 300,17	3,83
3.3	інші витрати	592,60	0,69
4	Інші операційні витрати	28,89	0,03
5	Фінансові витрати	0,00	0,00
6	Повна собівартість	21 900,40	25,40
7	Витрати на відшкодування втрат	0,00	0,00
8	Розрахунковий прибуток, усього, зокрема:	438,03	0,51
8.1	податок на прибуток	66,82	0,08
8.2	дивіденди	0,00	0,00
8.3	резервний фонд (капітал)	0,00	0,00
8.4	на розвиток виробництва (виробничі інвестиції)	0,00	0,00
8.5	інше використання прибутку (обігові кошти)	371,21	0,43
9	Реалізація теплової енергії власним споживачам без ІТП, Гкал	862 203,20	X

Директор департаменту
житлово-комунального господарства
Донецької обласної державної адміністрації



С.В. Гончаренко

Додаток 4


до розпорядження голови Донецької обласної державної адміністрації, керівника обласної військово-цивільної адміністрації

29 липня 2020 року № 805/5-20

Структура тарифу на постачання теплової енергії для споживачів в багатоквартирних будинках з індивідуальними тепловими пунктами обласного комунального підприємства «Донецьктеплокомуненерго»

№ з/п	Найменування показників	Тарифні витрати	Тариф
		тис.грн на рік, без ПДВ	грн/Гкал, без ПДВ
1	2	3	4
	Тариф на постачання теплової енергії	885,95	99,13
Структура тарифу на постачання теплової енергії			
1	Виробнича собівартість, зокрема:	657,55	73,58
1.1	прямі матеріальні витрати	125,33	14,02
1.2	прямі витрати на оплату праці	353,73	39,58
1.3	інші прямі витрати, зокрема:	162,53	18,19
1.3.1	відрахування на соціальні заходи	77,82	8,71
1.3.2	амортизаційні відрахування	52,87	5,92
1.3.3	інші прямі витрати	31,84	3,56
1.4	загальновиробничі витрати, зокрема:	15,96	1,79
1.4.1	витрати на оплату праці	11,89	1,33
1.4.2	відрахування на соціальні заходи	2,62	0,29
1.4.3	інші витрати	1,46	0,17
2	Адміністративні витрати, зокрема:	14,90	1,66
2.1	витрати на оплату праці	10,66	1,19
2.2	відрахування на соціальні заходи	2,35	0,26
2.3	інші витрати	1,90	0,21
3	Витрати на збут, зокрема:	195,83	21,92
3.1	витрати на оплату праці	155,48	17,40
3.2	відрахування на соціальні заходи	34,21	3,83
3.3	інші витрати	6,14	0,69
4	Інші операційні витрати	0,30	0,03
5	Фінансові витрати	0,00	0,00
6	Повна собівартість	868,58	97,19
7	Витрати на відшкодування втрат	0,00	0,00
8	Розрахунковий прибуток, усього, зокрема:	17,37	1,94
8.1	податок на прибуток	2,65	0,30
8.2	дивіденди	0,00	0,00
8.3	резервний фонд (капітал)	0,00	0,00
8.4	на розвиток виробництва (виробничі інвестиції)	0,00	0,00
8.5	інше використання прибутку (обігові кошти)	14,72	1,64
9	Реалізація теплової енергії власним споживачам по ІТП, Гкал	8 936,65	X

Директор департаменту
житлово-комунального господарства
Донецької обласної державної адміністрації



С.В. Гончаренко

Додаток 5


до розпорядження голови Донецької обласної державної адміністрації, керівника обласної військово-цивільної адміністрації

29 липня 2020 року № 805/5-20

Структура тарифу на теплову енергію для споживачів без індивідуальних теплових пунктів обласного комунального підприємства «Донецьктеплокомуненерго»

№ з/п	Найменування показників	Тарифні витрати	Тариф
		тис.грн на рік, без ПДВ	грн/Гкал, без ПДВ
1	2	3	4
Структура тарифу на теплову енергію, грн/Гкал			
1	Тариф на теплову енергію, у тому числі:	X	1608,42
1.1	Тариф на виробництво теплової енергії	X	1183,31
1.2	Тариф на транспортування теплової енергії	X	399,20
1.3	Тариф на постачання теплової енергії	X	25,91
Структура витрат на теплову енергію, тис. грн на рік			
1	Виробнича собівартість, зокрема:	1 402 005,48	1 465,41
1.1	прямі матеріальні витрати, зокрема:	962 270,01	1 007,44
1.1.1	паливо	682 488,35	691,61
1.1.2	електроенергія	95 136,16	106,69
1.1.3	покупна тепла енергія	0,00	0,00
1.1.4	вода для технологічних потреб та водовідведення	10 423,91	11,14
1.1.5	матеріали, запасні частини та інші матеріальні ресурси	174 221,59	198,00
1.2	прямі витрати на оплату праці	262 799,44	273,92
1.3	інші прямі витрати, зокрема:	83 028,25	86,74
1.3.1	відрахування на соціальні заходи	57 815,88	60,26
1.3.2	амортизаційні відрахування	14 648,87	15,65
1.3.3	інші прямі витрати	10 563,50	10,83
1.4	загальновиробничі витрати, зокрема:	93 907,79	97,31
1.4.1	витрати на оплату праці	69 914,15	72,44
1.4.2	відрахування на соціальні заходи	15 381,11	15,94
1.4.3	інші витрати	8 612,53	8,93
2	Адміністративні витрати, зокрема:	87 672,82	90,82
2.1	витрати на оплату праці	62 703,11	64,96
2.2	відрахування на соціальні заходи	13 794,68	14,29
2.3	інші витрати	11 175,03	11,57
3	Витрати на збут, зокрема:	18 893,54	21,92
3.1	витрати на оплату праці	15 000,77	17,40
3.2	відрахування на соціальні заходи	3 300,17	3,83
3.3	інші витрати	592,60	0,69
4	Інші операційні витрати	1 761,78	1,82
5	Фінансові витрати	0,00	0,00
6	Повна собівартість	1 510 333,61	1 579,97
7	Витрати на відшкодування втрат	0,00	0,00
8	Розрахунковий прибуток, усього, зокрема:	27 470,41	28,45
8.1	податок на прибуток	4 190,40	4,34
8.2	дивіденди	0,00	0,00
8.3	резервний фонд (капітал)	0,00	0,00
8.4	на розвиток виробництва (виробничі інвестиції)	0,00	0,00
8.5	інше використання прибутку (обігові кошти)	23 280,01	24,11
9	Загальна вартість теплової енергії	1 537 804,02	1 608,42

Директор департаменту
житлово-комунального господарства
Донецької обласної державної адміністрації



С.В. Гончаренко

Додаток 6

до розпорядження голови Донецької обласної державної адміністрації, керівника обласної військово-цивільної адміністрації

29 липня 2020 року № 805/5-20

Структура тарифу на теплову енергію для споживачів в багатоквартирних будинках з індивідуальними тепловими пунктами обласного комунального підприємства «Донецьктеплокомуненерго»

№ з/п	Найменування показників	Тарифні витрати	Тариф
		тис.грн на рік, без ПДВ	грн/Гкал, без ПДВ
1	2	3	4
Структура тарифу на теплову енергію, грн/Гкал			
1.	Тариф на теплову енергію, у тому числі:	X	1681,64
1.1	Тариф на виробництво теплової енергії	X	1183,31
1.2	Тариф на транспортування теплової енергії	X	399,20
1.3	Тариф на постачання теплової енергії	X	99,13
Структура витрат на теплову енергію, тис. грн на рік			
1	Виробнича собівартість, зокрема:	1 401 122,91	1 537,20
1.1	прямі матеріальні витрати, зокрема:	962 395,34	1 021,46
1.1.1	паливо	682 488,35	691,61
1.1.2	електроенергія	95 261,49	120,71
1.1.3	покупна тепла енергія	0,00	0,00
1.1.4	вода для технологічних потреб та водовідведення	10 423,91	11,14
1.1.5	матеріали, запасні частини та інші матеріальні ресурси	174 221,59	198,00
1.2	прямі витрати на оплату праці	263 153,16	313,50
1.3	інші прямі витрати, зокрема:	83 190,78	104,93
1.3.1	відрахування на соціальні заходи	57 893,70	68,97
1.3.2	амортизаційні відрахування	14 701,74	21,57
1.3.3	інші прямі витрати	10 595,35	14,39
1.4	загальновиробничі витрати, зокрема:	92 383,64	97,31
1.4.1	витрати на оплату праці	68 779,42	72,44
1.4.2	відрахування на соціальні заходи	15 131,47	15,94
1.4.3	інші витрати	8 472,75	8,93
2	Адміністративні витрати, зокрема:	86 249,86	90,82
2.1	витрати на оплату праці	61 685,42	64,96
2.2	відрахування на соціальні заходи	13 570,79	14,29
2.3	інші витрати	10 993,65	11,57
3	Витрати на збут, зокрема:	195,83	21,92
3.1	витрати на оплату праці	155,48	17,40
3.2	відрахування на соціальні заходи	34,21	3,83
3.3	інші витрати	6,14	0,69
4	Інші операційні витрати	1 733,18	1,82
5	Фінансові витрати	0,00	0,00
6	Повна собівартість	1 489 301,79	1 651,76
7	Витрати на відшкодування втрат	0,00	0,00
8	Розрахунковий прибуток, усього, зокрема:	27 049,75	29,88
8.1	податок на прибуток	4 126,23	4,56
8.2	дивіденди	0,00	0,00
8.3	резервний фонд (капітал)	0,00	0,00
8.4	на розвиток виробництва (виробничі інвестиції)	0,00	0,00
8.5	інше використання прибутку (обігові кошти)	22 923,52	25,32
9	Загальна вартість теплової енергії	1 516 351,53	1 681,64

Директор департаменту
житлово-комунального господарства
Донецької обласної державної адміністрації



С.В. Гончаренко

Додаток 7

до розпорядження голови Донецької обласної державної адміністрації, керівника обласної військово-цивільної адміністрації

29 липня 2020 року № 805/5-20

Структура тарифу на послуги з постачання теплової енергії для споживачів без індивідуальних теплових пунктів обласного комунального підприємства «Донецьктеплокомуенерго»

№ з/п	Найменування показників	Тарифні витрати	Тариф
		тис.грн на рік	грн/Гкал
1	2	3	4
Структура тарифу на послуги з постачання теплової енергії, грн/Гкал (без ПДВ)			
1.	Тариф на теплову енергію, у тому числі:	X	1608,42
1.1	Тариф на виробництво теплової енергії	X	1183,31
1.2	Тариф на транспортування теплової енергії	X	399,20
1.3	Тариф на постачання теплової енергії	X	25,91
Структура витрат на послуги з постачання теплової енергії, тис. грн на рік (без ПДВ)			
1	Виробнича собівартість, зокрема:	1 402 005,48	1 465,41
1.1	прямі матеріальні витрати, зокрема:	962 270,01	1 007,44
1.1.1	паливо	682 488,35	691,61
1.1.2	електроенергія	95 136,16	106,69
1.1.3	покупна тепла енергія	0,00	0,00
1.1.4	вода для технологічних потреб та водовідведення	10 423,91	11,14
1.1.5	матеріали, запасні частини та інші матеріальні ресурси	174 221,59	198,00
1.2	прямі витрати на оплату праці	262 799,44	273,92
1.3	інші прямі витрати, зокрема:	83 028,25	86,74
1.3.1	відрахування на соціальні заходи	57 815,88	60,26
1.3.2	амортизаційні відрахування	14 648,87	15,65
1.3.3	інші прямі витрати	10 563,50	10,83
1.4	загальноновиробничі витрати, зокрема:	93 907,79	97,31
1.4.1	витрати на оплату праці	69 914,15	72,44
1.4.2	відрахування на соціальні заходи	15 381,11	15,94
1.4.3	інші витрати	8 612,53	8,93
2	Адміністративні витрати, зокрема:	87 672,82	90,82
2.1	витрати на оплату праці	62 703,11	64,96
2.2	відрахування на соціальні заходи	13 794,68	14,29
2.3	інші витрати	11 175,03	11,57
3	Витрати на збут, зокрема:	18 893,54	21,92
3.1	витрати на оплату праці	15 000,77	17,40
3.2	відрахування на соціальні заходи	3 300,17	3,83
3.3	інші витрати	592,60	0,69
4	Інші операційні витрати	1 761,78	1,82
5	Фінансові витрати	0,00	0,00
6	Повна собівартість	1 510 333,61	1 579,97
7	Витрати на відшкодування втрат	0,00	0,00
8	Розрахунковий прибуток, усього, зокрема:	27 470,41	28,45
8.1	податок на прибуток	4 190,40	4,34
8.2	дивіденди	0,00	0,00
8.3	резервний фонд (капітал)	0,00	0,00
8.4	на розвиток виробництва (виробничі інвестиції)	0,00	0,00
8.5	інше використання прибутку (обігові кошти)	23 280,01	24,11
9	Загальна вартість теплової енергії	1 537 804,02	1 608,42
10	Тариф на послуги з постачання теплової енергії (з ПДВ)	X	1 930,10

Директор департаменту
житлово-комунального господарства
Донецької обласної державної адміністрації



С.В. Гончаренко

Додаток 8


до розпорядження голови Донецької обласної державної адміністрації, керівника обласної військово-цивільної адміністрації

29 липня 2020 року № 805/5-20

Структура тарифу на послуги з постачання теплової енергії для споживачів в багатоквартирних будинках з індивідуальними тепловими пунктами обласного комунального підприємства «Донецьктеплокомуненерго»

№ з/п	Найменування показників	Тарифні витрати	Тариф
		тис.грн на рік	грн/Гкал
1	2	3	4
Структура тарифу на послуги з постачання теплової енергії, грн/Гкал (без ПДВ)			
1.	Тариф на теплову енергію, у тому числі:	X	1681,64
1.1	Тариф на виробництво теплової енергії	X	1183,31
1.2	Тариф на транспортування теплової енергії	X	399,20
1.3	Тариф на постачання теплової енергії	X	99,13
Структура витрат на послуги з постачання теплової енергії, тис. грн на рік (без ПДВ)			
1	Виробнича собівартість, зокрема:	1 401 122,91	1 537,20
1.1	прямі матеріальні витрати, зокрема:	962 395,34	1 021,46
1.1.1	паливо	682 488,35	691,61
1.1.2	електроенергія	95 261,49	120,71
1.1.3	покупна тепла енергія	0,00	0,00
1.1.4	вода для технологічних потреб та водовідведення	10 423,91	11,14
1.1.5	матеріали, запасні частини та інші матеріальні ресурси	174 221,59	198,00
1.2	прямі витрати на оплату праці	263 153,16	313,50
1.3	інші прямі витрати, зокрема:	83 190,78	104,93
1.3.1	відрахування на соціальні заходи	57 893,70	68,97
1.3.2	амортизаційні відрахування	14 701,74	21,57
1.3.3	інші прямі витрати	10 595,35	14,39
1.4	загальновиробничі витрати, зокрема:	92 383,64	97,31
1.4.1	витрати на оплату праці	68 779,42	72,44
1.4.2	відрахування на соціальні заходи	15 131,47	15,94
1.4.3	інші витрати	8 472,75	8,93
2	Адміністративні витрати, зокрема:	86 249,86	90,82
2.1	витрати на оплату праці	61 685,42	64,96
2.2	відрахування на соціальні заходи	13 570,79	14,29
2.3	інші витрати	10 993,65	11,57
3	Витрати на збут, зокрема:	195,83	21,92
3.1	витрати на оплату праці	155,48	17,40
3.2	відрахування на соціальні заходи	34,21	3,83
3.3	інші витрати	6,14	0,69
4	Інші операційні витрати	1 733,18	1,82
5	Фінансові витрати	0,00	0,00
6	Повна собівартість	1 489 301,79	1 651,76
7	Витрати на відшкодування втрат	0,00	0,00
8	Розрахунковий прибуток, усього, зокрема:	27 049,75	29,88
8.1	податок на прибуток	4 126,23	4,56
8.2	дивіденди	0,00	0,00
8.3	резервний фонд (капітал)	0,00	0,00
8.4	на розвиток виробництва (виробничі інвестиції)	0,00	0,00
8.5	інше використання прибутку (обігові кошти)	22 923,52	25,32
9	Загальна вартість теплової енергії	1 516 351,53	1 681,64
10	Тариф на послуги з постачання теплової енергії (з ПДВ)	X	2 017,97

Директор департаменту
житлово-комунального господарства
Донецької обласної державної адміністрації




С.В. Гончаренко

Додаток 9
до розпорядження голови Донецької обласної
державної адміністрації, керівника обласної
військово-цивільної адміністрації
29 липня 2020 року № 805/5-20

**Структура тарифу на послуги з постачання гарячої води
для споживачів без індивідуальних теплових пунктів обласного комунального підприємства
«Донецьктеплокомуненерго»**

№ з/п	Найменування показників	Тариф, грн/м ³
1	2	3
1	Собівартість власної теплової енергії, яка врахована у встановлених тарифах на теплову енергію	85,81
2	Витрати на придбання води для послуги з гарячого водопостачання	10,61
3	Витрати на утримання абонентської служби	0,00
4	Решта витрат, крім послуг банку та інших установ із приймання і перерахування коштів споживачів	0,00
5	Розрахунковий прибуток, усього, зокрема:	0,00
5.1	прибуток у тарифі на теплову енергію	0,00
5.2	податок на прибуток	0,00
6	Тариф на послуги з постачання гарячої води (без ПДВ)	96,42
7	ПДВ	19,28
8	Тариф на послуги з постачання гарячої води (з ПДВ)	115,70

Директор департаменту
житлово-комунального господарства
Донецької обласної державної адміністрації



С.В. Гончаренко

**Структура тарифів на послугу з постачання гарячої води
для споживачів в багатоквартирних будинках з індивідуальними тепловими пунктами обласного комунального підприємства «Донецьктеплокомуненерго»**

№ з/п	Найменування показників	Тарифи на послугу з постачання гарячої води для багатоквартирних будинків з індивідуальними тепловими пунктами, грн/м ³													
		за адресою: вул. Донецька, буд. 7	за адресою: вул. Донецька, буд. 9	за адресою: вул. Новосоліська, буд. 21	за адресою: вул. Новосоліська, буд. 13	за адресою: провул. Донецький, буд. 3	за адресою: вул. Новосоліська, буд. 5	за адресою: вул. Донецька, буд. 11	за адресою: вул. Новосоліська, буд. 15	за адресою: провул. Донецький, буд. 7	за адресою: вул. Новосоліська, буд. 17	за адресою: вул. Новосоліська, буд. 19	за адресою: провул. Донецький, буд. 1	за адресою: провул. Донецький, буд. 5	
1	2	3	4	5	6	7	8	9	10	11	12	13	15	16	
1	Собівартість власної теплової енергії, яка врахована у встановлених тарифах на теплову енергію	99,25	99,02	99,13	98,99	99,09	99,08	99,08	99,14	99,15	99,10	98,97	99,10	99,06	
2	Витрати на придбання води для послуги з гарячого водопостачання	15,60	15,60	15,60	15,60	15,60	15,60	15,60	15,60	15,60	15,60	15,60	15,60	15,60	
3	Витрати на утримання абонентської служби	0,00	0,00	0,00	0,00	0,00	0,00	0,00	0,00	0,00	0,00	0,00	0,00	0,00	
4	Решта витрат, крім послуг банку та інших установ із приймання і перерахування коштів споживачів	3,88	3,870	5,03	4,093	3,94	3,85	4,35	4,28	4,24	3,68	3,72	4,34	3,81	
5	Розрахунковий прибуток, усього, зокрема:	0,00	0,00	0,00	0,00	0,00	0,00	0,00	0,00	0,00	0,00	0,00	0,00	0,00	
5.1	прибуток у тарифі на теплову енергію	0,00	0,00	0,00	0,00	0,00	0,00	0,00	0,00	0,00	0,00	0,00	0,00	0,00	
5.2	податок на прибуток	0,00	0,00	0,00	0,00	0,00	0,00	0,00	0,00	0,00	0,00	0,00	0,00	0,00	
6	Тарифи на послугу з постачання гарячої води (без ПДВ)	118,73	118,49	119,76	118,68	118,63	118,53	119,03	119,02	118,99	118,38	118,29	119,04	118,47	
7	ПДВ	23,75	23,70	23,95	23,74	23,73	23,71	23,81	23,80	23,80	23,68	23,66	23,81	23,69	
8	Тарифи на послугу з постачання гарячої води (з ПДВ)	142,48	142,19	143,71	142,42	142,36	142,24	142,84	142,82	142,79	142,06	141,95	142,85	142,16	

Директор департаменту
житлово-комунального господарства
Донецької обласної державної адміністрації



С.В. Гончаренко