


Додаток 1  
до розпорядження голови  
Донецької обласної державної  
адміністрації, начальника  
обласної військової адміністрації  
09.09.2024 № 599/5-24

**Структура  
тарифу на виробництво теплової енергії  
обласного комунального підприємства «Донецьктеплокомуненерго»**

без ПДВ

№ з/п	Найменування показників	Для населення		Для бюджетних установ/організацій, релігійних організацій та закладів охорони здоров'я державної та комунальної форми власності		Для інших споживачів	
		Тарифні витрати	Тариф	Тарифні витрати	Тариф	Тарифні витрати	Тариф
		тис. грн на рік	грн/Гкал	тис. грн на рік	грн/Гкал	тис. грн на рік	грн/Гкал
1	2	3	4	5	6	7	8
<b>I</b>	<b>Тариф на виробництво теплової енергії</b>	<b>984 504,056</b>	<b>1 710,03</b>	<b>246 301,037</b>	<b>2 701,05</b>	<b>59 384,420</b>	<b>2 735,34</b>
<b>II</b>	<b>Структура тарифу на виробництво теплової енергії</b>						
<b>1</b>	<b>Виробнича собівартість, зокрема:</b>	<b>909 321,240</b>	<b>1 579,46</b>	<b>233 195,808</b>	<b>2 557,33</b>	<b>56 261,597</b>	<b>2 591,50</b>
<b>1.1</b>	<b>прямі матеріальні витрати, зокрема:</b>	<b>608 376,982</b>	<b>1 056,73</b>	<b>184 852,980</b>	<b>2 027,18</b>	<b>44 780,288</b>	<b>2 062,65</b>
1.1.1	паливо	572 906,531	995,11	179 155,108	1964,70	43 427,057	2000,32
1.1.2	електроенергія	24 851,424	43,17	3 992,062	43,78	948,105	43,67
1.1.3	покупна тепла енергія	0,000	0,00	0,000	0,00	0,000	0,00
1.1.4	вода для технологічних потреб та водовідведення	3 758,240	6,53	603,713	6,62	143,380	6,60
1.1.5	матеріали, запасні частини та інші матеріальні ресурси	6 860,787	11,92	1 102,097	12,08	261,746	12,06
<b>1.2</b>	<b>прямі витрати на оплату праці</b>	<b>134 329,205</b>	<b>233,32</b>	<b>21 578,261</b>	<b>236,64</b>	<b>5 124,786</b>	<b>236,06</b>
<b>1.3</b>	<b>інші прямі витрати, зокрема:</b>	<b>45 597,222</b>	<b>79,20</b>	<b>7 324,607</b>	<b>80,32</b>	<b>1 739,578</b>	<b>80,12</b>
1.3.1	єдиний соціальний внесок	29 552,425	51,33	4 747,217	52,06	1 127,453	51,93
1.3.2	амортизація	8 439,464	14,66	1 355,691	14,87	321,974	14,83
1.3.3	інші прямі витрати	7 605,333	13,21	1 221,699	13,39	290,151	13,36
<b>1.4</b>	<b>загальнопромислові витрати, зокрема:</b>	<b>121 017,831</b>	<b>210,21</b>	<b>19 439,960</b>	<b>213,19</b>	<b>4 616,945</b>	<b>212,67</b>
1.4.1	витрати на оплату праці	76 219,963	132,39	12 243,758	134,27	2 907,864	133,94
1.4.2	єдиний соціальний внесок	16 768,392	29,13	2 693,627	29,54	639,730	29,47
1.4.3	інші витрати	28 029,476	48,69	4 502,575	49,38	1 069,351	49,26
<b>2</b>	<b>Адміністративні витрати, зокрема:</b>	<b>63 554,735</b>	<b>110,38</b>	<b>10 209,252</b>	<b>111,96</b>	<b>2 424,673</b>	<b>111,68</b>
2.1	витрати на оплату праці	46 724,940	81,16	7 505,761	82,31	1 782,601	82,11
2.2	єдиний соціальний внесок	10 279,487	17,84	1 651,267	18,11	392,172	18,06
2.3	інші витрати	6 550,308	11,38	1 052,224	11,54	249,900	11,51
<b>3</b>	<b>Витрати на збут, зокрема:</b>	<b>0,000</b>	<b>0,00</b>	<b>0,000</b>	<b>0,00</b>	<b>0,000</b>	<b>0,00</b>
3.1	витрати на оплату праці	0,000	0,00	0,000	0,00	0,000	0,00
3.2	єдиний соціальний внесок	0,000	0,00	0,000	0,00	0,000	0,00
3.3	інші витрати	0,000	0,00	0,000	0,00	0,000	0,00
<b>4</b>	<b>Інші операційні витрати</b>	<b>146,417</b>	<b>0,25</b>	<b>23,520</b>	<b>0,26</b>	<b>5,586</b>	<b>0,26</b>
<b>5</b>	<b>Фінансові витрати</b>	<b>0,000</b>	<b>0,00</b>	<b>0,000</b>	<b>0,00</b>	<b>0,000</b>	<b>0,00</b>
<b>6</b>	<b>Повна собівартість</b>	<b>973 022,392</b>	<b>1 690,09</b>	<b>243 428,580</b>	<b>2 669,55</b>	<b>58 691,856</b>	<b>2 703,44</b>
<b>7</b>	<b>Витрати на відшкодування втрат</b>	<b>0,000</b>	<b>0,00</b>	<b>0,000</b>	<b>0,00</b>	<b>0,000</b>	<b>0,00</b>
<b>8</b>	<b>Розрахунковий прибуток, усього, зокрема:</b>	<b>11 481,664</b>	<b>19,94</b>	<b>2 872,457</b>	<b>31,50</b>	<b>692,564</b>	<b>31,90</b>
8.1	податок на прибуток	1 751,440	3,04	438,171	4,80	105,645	4,87
8.2	дивіденди	0,000	0,00	0,000	0,00	0,000	0,00
8.3	резервний фонд (капітал)	0,000	0,00	0,000	0,00	0,000	0,00
8.4	на розвиток виробництва (виробничі інвестиції)	0,000	0,00	0,000	0,00	0,000	0,00
8.5	інше використання прибутку (обігові кошти)	9 730,224	16,90	2 434,286	26,70	586,919	27,03
<b>9</b>	<b>Відпуск теплової енергії з колекторів котельень власним споживачам, Гкал</b>	<b>575 721,82</b>	<b>X</b>	<b>91 187,16</b>	<b>X</b>	<b>21 710,10</b>	<b>X</b>

В.о. директора департаменту житлово-комунального господарства Донецької обласної державної адміністрації



Ольга СОЛОВЕЙ

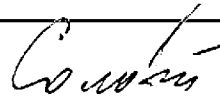
Додаток 2  
до розпорядження голови  
Донецької обласної державної  
адміністрації, начальника  
обласної військової адміністрації  
**09.09.2024 № 599/5-24**

**Структура  
тарифу на транспортування теплової енергії  
обласного комунального підприємства «Донецьктеплокомуненерго»**

без ПДВ

№ з/п	Найменування показників	Для населення		Для бюджетних установ/організацій, релігійних організацій та закладів охорони здоров'я державної та комунальної форми власності		Для інших споживачів	
		Тарифні витрати	Тариф	Тарифні витрати	Тариф	Тарифні витрати	Тариф
		тис. грн на рік	грн/Гкал	тис. грн на рік	грн/Гкал	тис. грн на рік	грн/Гкал
1	2	3	4	5	6	7	8
<b>1</b>	<b>Тариф на транспортування теплової енергії</b>	<b>378 369,359</b>	<b>749,67</b>	<b>69 110,603</b>	<b>852,42</b>	<b>17 305,635</b>	<b>898,75</b>
<b>II</b>	<b>Структура тарифу на транспортування теплової енергії</b>						
<b>1</b>	<b>Виробнича собівартість, зокрема:</b>	<b>358 315,985</b>	<b>709,94</b>	<b>65 792,134</b>	<b>811,49</b>	<b>16 507,104</b>	<b>857,28</b>
<b>1.1</b>	<b>прямі матеріальні витрати, зокрема:</b>	<b>254 863,820</b>	<b>504,97</b>	<b>49 173,874</b>	<b>606,52</b>	<b>12 560,306</b>	<b>652,30</b>
1.1.1	електроенергія	113 864,426	225,60	18 290,857	225,60	4 344,035	225,60
1.1.2	транспортування теплової енергії тепловими мережами інших підприємств	0,000	0,00	0,000	0,00	0,000	0,00
1.1.3	вода для технологічних потреб та водовідведення	4 553,009	9,02	731,382	9,02	173,702	9,02
1.1.4	матеріали, запасні частини та інші матеріальні ресурси	136 446,385	270,35	30 151,635	371,90	8 042,569	417,68
1.1.4.1	у т.ч.: вартість втрат теплової енергії в теплових мережах	112 785,542	223,47	26 350,825	325,02	7 139,885	370,80
<b>1.2</b>	<b>прямі витрати на оплату праці</b>	<b>53 206,454</b>	<b>105,42</b>	<b>8 546,933</b>	<b>105,42</b>	<b>2 029,876</b>	<b>105,42</b>
<b>1.3</b>	<b>інші прямі витрати, зокрема:</b>	<b>20 531,935</b>	<b>40,67</b>	<b>3 298,191</b>	<b>40,67</b>	<b>783,313</b>	<b>40,68</b>
1.3.1	єдиний соціальний внесок	11 705,420	23,19	1 880,325	23,19	446,573	23,19
1.3.2	амортизаційні відрахування	7 693,518	15,24	1 235,865	15,24	293,515	15,24
1.3.3	інші прямі витрати	1 132,997	2,24	182,001	2,24	43,225	2,25
<b>1.4</b>	<b>загальнопромислові витрати, зокрема:</b>	<b>29 713,776</b>	<b>58,88</b>	<b>4 773,136</b>	<b>58,88</b>	<b>1 133,609</b>	<b>58,88</b>
1.4.1	витрати на оплату праці	18 714,457	37,08	3 006,237	37,08	713,974	37,08
1.4.2	єдиний соціальний внесок	4 117,181	8,16	661,372	8,16	157,074	8,16
1.4.3	інші витрати	6 882,138	13,64	1 105,527	13,64	262,561	13,64
<b>2</b>	<b>Адміністративні витрати, зокрема:</b>	<b>15 604,735</b>	<b>30,92</b>	<b>2 506,700</b>	<b>30,92</b>	<b>595,335</b>	<b>30,92</b>
2.1	витрати на оплату праці	11 472,478	22,73	1 842,906	22,73	437,686	22,73
2.2	єдиний соціальний внесок	2 523,945	5,00	405,439	5,00	96,291	5,00
2.3	інші витрати	1 608,312	3,19	258,355	3,19	61,358	3,19
<b>3</b>	<b>Витрати на збут, зокрема:</b>	<b>0,000</b>	<b>0,00</b>	<b>0,000</b>	<b>0,00</b>	<b>0,000</b>	<b>0,00</b>
3.1	витрати на оплату праці	0,000	0,00	0,000	0,00	0,000	0,00
3.2	єдиний соціальний внесок	0,000	0,00	0,000	0,00	0,000	0,00
3.3	інші витрати	0,000	0,00	0,000	0,00	0,000	0,00
<b>4</b>	<b>Інші операційні витрати</b>	<b>35,950</b>	<b>0,07</b>	<b>5,775</b>	<b>0,07</b>	<b>1,371</b>	<b>0,07</b>
<b>5</b>	<b>Фінансові витрати</b>	<b>0,000</b>	<b>0,00</b>	<b>0,000</b>	<b>0,00</b>	<b>0,000</b>	<b>0,00</b>
<b>6</b>	<b>Повна собівартість</b>	<b>373 956,670</b>	<b>740,93</b>	<b>68 304,609</b>	<b>842,48</b>	<b>17 103,810</b>	<b>888,27</b>
<b>7</b>	<b>Витрати на відшкодування втрат</b>	<b>0,000</b>	<b>0,00</b>	<b>0,000</b>	<b>0,00</b>	<b>0,000</b>	<b>0,00</b>
<b>8</b>	<b>Розрахунковий прибуток, усього, зокрема:</b>	<b>4 412,689</b>	<b>8,74</b>	<b>805,994</b>	<b>9,94</b>	<b>201,825</b>	<b>10,48</b>
8.1	податок на прибуток	673,122	1,33	122,948	1,52	30,787	1,60
8.2	дивіденди	0,000	0,00	0,000	0,00	0,000	0,00
8.3	резервний фонд (капітал)	0,000	0,00	0,000	0,00	0,000	0,00
8.4	на розвиток виробництва (виробничі інвестиції)	0,000	0,00	0,000	0,00	0,000	0,00
8.5	інше використання прибутку (обігові кошти)	3 739,567	7,41	683,046	8,42	171,038	8,88
<b>9</b>	<b>Реалізація теплової енергії власним споживачам, Гкал</b>	<b>504 710,70</b>	<b>X</b>	<b>81 075,29</b>	<b>X</b>	<b>19 255,19</b>	<b>X</b>

В.о. директора департаменту житлово-комунального господарства  
Донецької обласної державної адміністрації



Ольга СОЛОВЕЙ

Структура  
тарифу на постачання теплової енергії без індивідуальних теплових пунктів  
обласного комунального підприємства «Донецьктеплокомуненерго»

без ПДВ

№ з/п	Найменування показників	Для населення		Для бюджетних установ/організацій, релігійних організацій та закладів охорони здоров'я державної та комунальної форми власності		Для інших споживачів	
		Тарифні витрати	Тариф	Тарифні витрати	Тариф	Тарифні витрати	Тариф
		тис. грн на рік	грн/Гкал	тис. грн на рік	грн/Гкал	тис. грн на рік	грн/Гкал
1	2	3	4	7	8	11	12
I	Тариф на постачання теплової енергії	22 833,719	46,07	3 710,335	46,07	885,032	46,07
II	Структура тарифу на постачання теплової енергії						
1	Виробнича собівартість, зокрема:	2 567,581	5,18	417,216	5,18	99,519	5,18
1.1	прямі матеріальні витрати	0,000	0,00	0,000	0,00	0,000	0,00
1.2	прямі витрати на оплату праці	0,000	0,00	0,000	0,00	0,000	0,00
1.3	інші прямі витрати, зокрема:	0,000	0,00	0,000	0,00	0,000	0,00
1.3.1	відрахування на соціальні заходи	0,000	0,00	0,000	0,00	0,000	0,00
1.3.2	амортизаційні відрахування	0,000	0,00	0,000	0,00	0,000	0,00
1.3.3	інші прямі витрати	0,000	0,00	0,000	0,00	0,000	0,00
1.4	загальнопромислові витрати, зокрема:	2 567,581	5,18	417,216	5,18	99,519	5,18
1.4.1	витрати на оплату праці	1 617,125	3,26	262,772	3,26	62,680	3,26
1.4.2	єдиний соціальний внесок	355,768	0,72	57,810	0,72	13,790	0,72
1.4.3	інші витрати	594,688	1,20	96,634	1,20	23,049	1,20
2	Адміністративні витрати, зокрема:	1 348,412	2,72	219,108	2,72	52,264	2,72
2.1	витрати на оплату праці	991,342	2,00	161,087	2,00	38,424	2,00
2.2	єдиний соціальний внесок	218,095	0,44	35,439	0,44	8,453	0,44
2.3	інші витрати	138,975	0,28	22,582	0,28	5,387	0,28
3	Витрати на збут, зокрема:	18 648,325	37,62	3 030,234	37,62	722,808	37,62
3.1	витрати на оплату праці	14 991,360	30,25	2 436,001	30,25	581,064	30,25
3.2	єдиний соціальний внесок	3 298,099	6,65	535,920	6,65	127,834	6,65
3.3	інші витрати	358,866	0,72	58,313	0,72	13,910	0,72
4	Інші операційні витрати	3,106	0,01	0,505	0,01	0,120	0,01
5	Фінансові витрати	0,000	0,00	0,000	0,00	0,000	0,00
6	Повна собівартість	22 567,424	45,53	3 667,063	45,53	874,711	45,53
7	Витрати на відшкодування втрат	0,000	0,00	0,000	0,00	0,000	0,00
8	Розрахунковий прибуток, усього, зокрема:	266,295	0,54	43,272	0,54	10,321	0,54
8.1	податок на прибуток	40,621	0,08	6,601	0,08	1,574	0,08
8.2	дивіденди	0,000	0,00	0,000	0,00	0,000	0,00
8.3	резервний фонд (капітал)	0,000	0,00	0,000	0,00	0,000	0,00
8.4	на розвиток виробництва (виробничі інвестиції)	0,000	0,00	0,000	0,00	0,000	0,00
8.5	інше використання прибутку (обігові кошти)	225,674	0,46	36,671	0,46	8,747	0,46
9	Реалізація теплової енергії власним споживачам без ПП, Гкал	495 659,98	X	80 541,59	X	19 211,76	X

В.о. директора департаменту житлово-комунального господарства Донецької обласної державної адміністрації



Ольга СОЛОВЕЙ

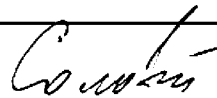
Додаток 4  
до розпорядження голови  
Донецької обласної державної  
адміністрації, начальника  
обласної військової адміністрації  
09.09.2024 № 599/5-24

**Структура  
тарифу на постачання теплової енергії з індивідуальними тепловими пунктами  
обласного комунального підприємства «Донецьктеплокомуненерго»**

без ПДВ

№ з/п	Найменування показників	Для населення		Для бюджетних установ/організацій, релігійних організацій та закладів охорони здоров'я державної та комунальної форми власності		Для інших споживачів	
		Тарифні витрати	Тариф	Тарифні витрати	Тариф	Тарифні витрати	Тариф
		тис. грн на рік	грн/Гкал	тис. грн на рік	грн/Гкал	тис. грн на рік	грн/Гкал
1	2	3	4	5	6	7	8
<b>1</b>	<b>Тариф на постачання теплової енергії</b>	<b>1 896,829</b>	<b>209,57</b>	<b>111,850</b>	<b>209,57</b>	<b>9,100</b>	<b>209,57</b>
<b>II</b>	<b>Структура тарифу на постачання теплової енергії</b>						
<b>1</b>	<b>Виробнича собівартість, зокрема:</b>	<b>1 421,924</b>	<b>157,10</b>	<b>83,848</b>	<b>157,10</b>	<b>6,821</b>	<b>157,10</b>
1.1	прямі матеріальні витрати	319,248	35,27	18,825	35,27	1,532	35,27
1.2	прямі витрати на оплату праці	557,385	61,58	32,868	61,58	2,674	61,58
1.3	інші прямі витрати, зокрема:	332,011	36,69	19,578	36,69	1,592	36,69
1.3.1	єдиний соціальний внесок	122,625	13,55	7,231	13,55	0,588	13,55
1.3.2	амортизаційні відрахування	141,254	15,61	8,329	15,61	0,678	15,61
1.3.3	інші прямі витрати	68,132	7,53	4,018	7,53	0,326	7,53
1.4	загальновиробничі витрати, зокрема:	213,280	23,56	12,577	23,56	1,023	23,56
1.4.1	витрати на оплату праці	134,328	14,84	7,921	14,84	0,645	14,84
1.4.2	єдиний соціальний внесок	29,552	3,26	1,743	3,26	0,142	3,26
1.4.3	інші витрати	49,400	5,46	2,913	5,46	0,236	5,46
<b>2</b>	<b>Адміністративні витрати, зокрема:</b>	<b>112,008</b>	<b>12,38</b>	<b>6,605</b>	<b>12,38</b>	<b>0,537</b>	<b>12,38</b>
2.1	витрати на оплату праці	82,347	9,10	4,856	9,10	0,395	9,10
2.2	єдиний соціальний внесок	18,116	2,00	1,068	2,00	0,087	2,00
2.3	інші витрати	11,545	1,28	0,681	1,28	0,055	1,28
<b>3</b>	<b>Витрати на збут, зокрема:</b>	<b>340,518</b>	<b>37,62</b>	<b>20,078</b>	<b>37,62</b>	<b>1,635</b>	<b>37,62</b>
3.1	витрати на оплату праці	273,742	30,25	16,142	30,25	1,313	30,25
3.2	єдиний соціальний внесок	60,223	6,65	3,551	6,65	0,289	6,65
3.3	інші витрати	6,553	0,72	0,385	0,72	0,033	0,72
<b>4</b>	<b>Інші операційні витрати</b>	<b>0,258</b>	<b>0,03</b>	<b>0,015</b>	<b>0,03</b>	<b>0,001</b>	<b>0,03</b>
<b>5</b>	<b>Фінансові витрати</b>	<b>0,000</b>	<b>0,00</b>	<b>0,000</b>	<b>0,00</b>	<b>0,000</b>	<b>0,00</b>
<b>6</b>	<b>Повна собівартість</b>	<b>1 874,708</b>	<b>207,13</b>	<b>110,546</b>	<b>207,13</b>	<b>8,994</b>	<b>207,13</b>
<b>7</b>	<b>Витрати на відшкодування втрат</b>	<b>0,000</b>	<b>0,00</b>	<b>0,000</b>	<b>0,00</b>	<b>0,000</b>	<b>0,00</b>
<b>8</b>	<b>Розрахунковий прибуток, усього, зокрема:</b>	<b>22,121</b>	<b>2,44</b>	<b>1,304</b>	<b>2,44</b>	<b>0,106</b>	<b>2,44</b>
8.1	податок на прибуток	3,374	0,37	0,199	0,37	0,016	0,37
8.2	дивіденди	0,000	0,00	0,000	0,00	0,000	0,00
8.3	резервний фонд (капітал)	0,000	0,00	0,000	0,00	0,000	0,00
8.4	на розвиток виробництва (виробничі інвестиції)	0,000	0,00	0,000	0,00	0,000	0,00
8.5	інше використання прибутку (обігові кошти)	18,747	2,07	1,105	2,07	0,090	2,07
<b>9</b>	<b>Реалізація теплової енергії власним споживачам з ГТП, Гкал</b>	<b>9 050,72</b>	<b>X</b>	<b>533,70</b>	<b>X</b>	<b>43,43</b>	<b>X</b>

В.о. директора департаменту житлово-комунального господарства Донецької обласної державної адміністрації



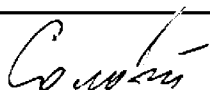
Ольга СОЛОВЕЙ

**Структура  
тарифу на теплову енергію без індивідуальних теплових пунктів  
обласного комунального підприємства «Донецьктеплокомуненерго»**

без ПДВ

№ з/п	Найменування показників	Для населення		Для бюджетних установ/організацій, релігійних організацій та закладів охорони здоров'я державної та комунальної форми власності		Для інших споживачів	
		Тарифні витрати	Тариф	Тарифні витрати	Тариф	Тарифні витрати	Тариф
		тис. грн на рік	грн/Гкал	тис. грн на рік	грн/Гкал	тис. грн на рік	грн/Гкал
1	2	3	4	5	6	7	8
<b>Структура тарифу на теплову енергію, грн/Гкал</b>							
<b>I</b>	<b>Тариф на теплову енергію, у тому числі:</b>	X	<b>2 505,77</b>	X	<b>3 599,54</b>	X	<b>3 680,16</b>
1.1	Тариф на виробництво теплової енергії	X	1 710,03	X	2 701,05	X	2 735,34
1.2	Тариф на транспортування теплової енергії	X	749,67	X	852,42	X	898,75
1.3	Тариф на постачання теплової енергії	X	46,07	X	46,07	X	46,07
<b>Структура витрат на теплову енергію, тис. грн на рік</b>							
<b>II</b>	<b>Виробнича собівартість, зокрема:</b>	<b>1 270 204,806</b>	<b>2 294,58</b>	<b>299 405,158</b>	<b>3 374,00</b>	<b>72 868,220</b>	<b>3 453,96</b>
1.1	прямі матеріальні витрати, зокрема:	863 240,802	1 561,70	234 026,854	2 633,70	57 340,594	2 714,95
1.1.1	паливо	572 906,531	995,11	179 155,108	1 964,70	43 427,057	2 000,32
1.1.2	електроенергія	138 715,850	268,77	22 282,919	269,38	5 292,140	269,27
1.1.3	покупна тепла енергія	0,000	0,00	0,000	0,00	0,000	0,00
1.1.4	вода для технологічних потреб та водовідведення	8 311,249	15,55	1 335,095	15,64	317,082	15,62
1.1.5	матеріали, запасні частини та інші матеріальні ресурси	143 307,172	282,27	31 253,732	383,98	8 304,315	429,74
1.2	прямі витрати на оплату праці	187 535,659	338,74	30 125,194	342,06	7 154,662	341,48
1.3	інші прямі витрати, зокрема:	66 129,157	119,87	10 622,798	120,99	2 522,891	120,80
1.3.1	єдиний соціальний внесок	41 257,845	74,52	6 627,542	75,25	1 574,026	75,12
1.3.2	амортизаційні відрахування	16 132,982	29,90	2 591,556	30,11	615,489	30,07
1.3.3	інші прямі витрати	8 738,330	15,45	1 403,700	15,63	333,376	15,61
1.4	загальновиробничі витрати, зокрема:	153 299,188	274,27	24 630,312	277,25	5 850,073	276,73
1.4.1	витрати на оплату праці	96 551,545	172,73	15 512,767	174,61	3 684,518	174,28
1.4.2	єдиний соціальний внесок	21 241,341	38,01	3 412,809	38,42	810,594	38,35
1.4.3	інші витрати	35 506,302	63,53	5 704,736	64,22	1 354,961	64,10
2	Адміністративні витрати, зокрема:	80 507,882	144,02	12 935,060	145,60	3 072,272	145,32
2.1	витрати на оплату праці	59 188,760	105,89	9 509,754	107,04	2 258,711	106,84
2.2	єдиний соціальний внесок	13 021,527	23,28	2 092,145	23,55	496,916	23,50
2.3	інші витрати	8 297,595	14,85	1 333,161	15,01	316,645	14,98
3	Витрати на збут, зокрема:	18 648,325	37,62	3 030,234	37,62	722,808	37,62
3.1	витрати на оплату праці	14 991,360	30,25	2 436,001	30,25	581,064	30,25
3.2	єдиний соціальний внесок	3 298,099	6,65	535,920	6,65	127,834	6,65
3.3	інші витрати	358,866	0,72	58,313	0,72	13,910	0,72
4	Інші операційні витрати	185,473	0,33	29,800	0,34	7,077	0,34
5	Фінансові витрати	0,000	0,00	0,000	0,00	0,000	0,00
6	Повна собівартість	1 369 546,486	2 476,55	315 400,252	3 557,56	76 670,377	3 637,24
7	Витрати на відшкодування втрат	0,000	0,00	0,000	0,00	0,000	0,00
8	Розрахунковий прибуток, усього, зокрема:	16 160,648	29,22	3 721,723	41,98	904,710	42,92
8.1	податок на прибуток	2 465,183	4,45	567,720	6,40	138,006	6,55
8.2	дивіденди	0,000	0,00	0,000	0,00	0,000	0,00
8.3	резервний фонд (капітал)	0,000	0,00	0,000	0,00	0,000	0,00
8.4	на розвиток виробництва (виробничі інвестиції)	0,000	0,00	0,000	0,00	0,000	0,00
8.5	інше використання прибутку (обігові кошти)	13 695,465	24,77	3 154,003	35,58	766,704	36,37
9	Загальна вартість теплової енергії	1 385 707,134	2 505,77	319 121,975	3 599,54	77 575,087	3 680,16

В.о. директора департаменту житлово-комунального господарства Донецької обласної державної адміністрації



Ольга СОЛОВЕЙ

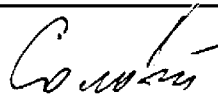
Додаток 6  
до розпорядження голови  
Донецької обласної державної  
адміністрації, начальника  
обласної військової адміністрації  
09.09.2024 № 599/5-24

**Структура  
тарифу на теплову енергію з індивідуальними тепловими пунктами  
обласного комунального підприємства «Донецьктеплокомуненерго»**

без ПДВ

№ з/п	Найменування показників	Для населення		Для бюджетних установ/організацій, релігійних організацій та закладів охорони здоров'я державної та комунальної форми власності		Для інших споживачів	
		Тарифні витрати	Тариф	Тарифні витрати	Тариф	Тарифні витрати	Тариф
		тис. грн на рік	грн/Гкал	тис. грн на рік	грн/Гкал	тис. грн на рік	грн/Гкал
1	2	3	4	5	6	7	8
<b>Структура тарифу на теплову енергію, грн/Гкал</b>							
<b>I</b>	<b>Тариф на теплову енергію, у тому числі:</b>	X	<b>2 669,27</b>	X	<b>3 763,04</b>	X	<b>3 843,66</b>
1.1	Тариф на виробництво теплової енергії	X	<b>1 710,03</b>	X	<b>2 701,05</b>	X	<b>2 735,34</b>
1.2	Тариф на транспортування теплової енергії	X	<b>749,67</b>	X	<b>852,42</b>	X	<b>898,75</b>
1.3	Тариф на постачання теплової енергії	X	<b>209,57</b>	X	<b>209,57</b>	X	<b>209,57</b>
<b>II</b>	<b>Структура витрат на теплову енергію, тис. грн на рік</b>						
<b>1</b>	<b>Виробнича собівартість, зокрема:</b>	<b>1 269 059,149</b>	<b>2 446,50</b>	<b>299 071,790</b>	<b>3 525,92</b>	<b>72 775,522</b>	<b>3 605,88</b>
1.1	прямі матеріальні витрати, зокрема:	<b>863 560,050</b>	<b>1 596,97</b>	<b>234 045,679</b>	<b>2 668,97</b>	<b>57 342,126</b>	<b>2 750,22</b>
1.1.1	паливо	572 906,531	995,11	179 155,108	1 964,70	43 427,057	2 000,32
1.1.2	електроенергія	139 035,098	304,04	22 301,744	304,65	5 293,672	304,54
1.1.3	покупна тепла енергія	0,000	0,00	0,000	0,00	0,000	0,00
1.1.4	вода для технологічних потреб та водовідведення	8 311,249	15,55	1 335,095	15,64	317,082	15,62
1.1.5	матеріали, запасні частини та інші матеріальні ресурси	143 307,172	282,27	31 253,732	383,98	8 304,315	429,74
1.2	прямі витрати на оплату праці	<b>188 093,044</b>	<b>400,32</b>	<b>30 158,062</b>	<b>403,64</b>	<b>7 157,336</b>	<b>403,06</b>
1.3	інші прямі витрати, зокрема:	<b>66 461,168</b>	<b>156,56</b>	<b>10 642,376</b>	<b>157,68</b>	<b>2 524,483</b>	<b>157,49</b>
1.3.1	єдиний соціальний внесок	41 380,470	88,07	6 634,773	88,80	1 574,614	88,67
1.3.2	амортизаційні відрахування	16 274,236	45,51	2 599,885	45,72	616,167	45,68
1.3.3	інші прямі витрати	8 806,462	22,98	1 407,718	23,16	333,702	23,14
1.4	загальновиробничі витрати, зокрема:	<b>150 944,887</b>	<b>292,65</b>	<b>24 225,673</b>	<b>295,63</b>	<b>5 751,577</b>	<b>295,11</b>
1.4.1	витрати на оплату праці	95 068,748	184,31	15 257,916	186,19	3 622,483	185,86
1.4.2	єдиний соціальний внесок	20 915,125	40,55	3 356,742	40,96	796,946	40,89
1.4.3	інші витрати	34 961,014	67,79	5 611,015	68,48	1 332,148	68,36
<b>2</b>	<b>Адміністративні витрати, зокрема:</b>	<b>79 271,478</b>	<b>153,68</b>	<b>12 722,557</b>	<b>155,26</b>	<b>3 020,545</b>	<b>154,98</b>
2.1	витрати на оплату праці	58 279,765	112,99	9 353,523	114,14	2 220,682	113,94
2.2	єдиний соціальний внесок	12 821,548	24,84	2 057,774	25,11	488,550	25,06
2.3	інші витрати	8 170,165	15,85	1 311,260	16,01	311,313	15,98
<b>3</b>	<b>Витрати на збут, зокрема:</b>	<b>340,518</b>	<b>37,62</b>	<b>20,078</b>	<b>37,62</b>	<b>1,635</b>	<b>37,62</b>
3.1	витрати на оплату праці	273,742	30,25	16,142	30,25	1,313	30,25
3.2	єдиний соціальний внесок	60,223	6,65	3,551	6,65	0,289	6,65
3.3	інші витрати	6,553	0,72	0,385	0,72	0,033	0,72
<b>4</b>	<b>Інші операційні витрати</b>	<b>182,625</b>	<b>0,35</b>	<b>29,310</b>	<b>0,36</b>	<b>6,958</b>	<b>0,36</b>
<b>5</b>	<b>Фінансові витрати</b>	<b>0,000</b>	<b>0,00</b>	<b>0,000</b>	<b>0,00</b>	<b>0,000</b>	<b>0,00</b>
<b>6</b>	<b>Повна собівартість</b>	<b>1 348 853,770</b>	<b>2 638,15</b>	<b>311 843,735</b>	<b>3 719,16</b>	<b>75 804,660</b>	<b>3 798,84</b>
<b>7</b>	<b>Витрати на відшкодування втрат</b>	<b>0,000</b>	<b>0,00</b>	<b>0,000</b>	<b>0,00</b>	<b>0,000</b>	<b>0,00</b>
<b>8</b>	<b>Розрахунковий прибуток, усього, зокрема:</b>	<b>15 916,474</b>	<b>31,12</b>	<b>3 679,755</b>	<b>43,88</b>	<b>894,495</b>	<b>44,82</b>
8.1	податок на прибуток	2 427,936	4,74	561,318	6,69	136,448	6,84
8.2	дивіденди	0,000	0,00	0,000	0,00	0,000	0,00
8.3	резервний фонд (капітал)	0,000	0,00	0,000	0,00	0,000	0,00
8.4	на розвиток виробництва (виробничі інвестиції)	0,000	0,00	0,000	0,00	0,000	0,00
8.5	інше використання прибутку (обігові кошти)	13 488,538	26,38	3 118,437	37,19	758,047	37,98
<b>9</b>	<b>Загальна вартість теплової енергії</b>	<b>1 364 770,244</b>	<b>2 669,27</b>	<b>315 523,490</b>	<b>3 763,04</b>	<b>76 699,155</b>	<b>3 843,66</b>

В.о. директора департаменту житлово-комунального господарства Донецької обласної державної адміністрації




Ольга СОЛОВЕЙ

Додаток 7  
до розпорядження голови  
Донецької обласної державної  
адміністрації, начальника  
обласної військової адміністрації  
09.09.2024 № 599/5-24

**Структура  
тарифу на послугу з постачання теплової енергії без індивідуальних теплових пунктів  
обласного комунального підприємства «Донецьктеплокомуненерго»**

№ з/п	Найменування показників	Для населення		Для бюджетних установ/організацій, релігійних організацій та закладів охорони здоров'я державної та комунальної форми власності		Для інших споживачів	
		Тарифні витрати	Тариф	Тарифні витрати	Тариф	Тарифні витрати	Тариф
		тис. грн на рік	грн/Гкал	тис. грн на рік	грн/Гкал	тис. грн на рік	грн/Гкал
1	2	3	4	5	6	7	8
<b>Структура тарифу на теплову енергію, грн/Гкал (без ПДВ)</b>							
<b>I</b>	<b>Тариф на теплову енергію, у тому числі:</b>	X	<b>2 505,77</b>	X	<b>3 599,54</b>	X	<b>3 680,16</b>
1.1	Тариф на виробництво теплової енергії	X	1 710,03	X	2 701,05	X	2 735,34
1.2	Тариф на транспортування теплової енергії	X	749,67	X	852,42	X	898,75
1.3	Тариф на постачання теплової енергії	X	46,07	X	46,07	X	46,07
<b>II</b>	<b>Структура витрат на теплову енергію, тис. грн на рік</b>						
<b>1</b>	<b>Виробнича собівартість, зокрема:</b>	<b>1 270 204,806</b>	<b>2 294,58</b>	<b>299 405,158</b>	<b>3 374,00</b>	<b>72 868,220</b>	<b>3 453,96</b>
1.1	прямі матеріальні витрати, зокрема:	863 240,802	1 561,70	234 026,854	2 633,70	57 340,594	2 714,95
1.1.1	паливо	572 906,531	995,11	179 155,108	1 964,70	43 427,057	2 000,32
1.1.2	електроенергія	138 715,850	268,77	22 282,919	269,38	5 292,140	269,27
1.1.3	покупна тепла енергія	0,000	0,00	0,000	0,00	0,000	0,00
1.1.4	вода для технологічних потреб та водовідведення	8 311,249	15,55	1 335,095	15,64	317,082	15,62
1.1.5	матеріали, запасні частини та інші матеріальні ресурси	143 307,172	282,27	31 253,732	383,98	8 304,315	429,74
1.2	прямі витрати на оплату праці	187 535,659	338,74	30 125,194	342,06	7 154,662	341,48
1.3	інші прямі витрати, зокрема:	66 129,157	119,87	10 622,798	120,99	2 522,891	120,80
1.3.1	єдиний соціальний внесок	41 257,845	74,52	6 627,542	75,25	1 574,026	75,12
1.3.2	амортизаційні відрахування	16 132,982	29,90	2 591,556	30,11	615,489	30,07
1.3.3	інші прямі витрати	8 738,330	15,45	1 403,700	15,63	333,376	15,61
1.4	загальновиробничі витрати, зокрема:	153 299,188	274,27	24 630,312	277,25	5 850,073	276,73
1.4.1	витрати на оплату праці	96 551,545	172,73	15 512,767	174,61	3 684,518	174,28
1.4.2	єдиний соціальний внесок	21 241,341	38,01	3 412,809	38,42	810,594	38,35
1.4.3	інші витрати	35 506,302	63,53	5 704,736	64,22	1 354,961	64,10
<b>2</b>	<b>Адміністративні витрати, зокрема:</b>	<b>80 507,882</b>	<b>144,02</b>	<b>12 935,060</b>	<b>145,60</b>	<b>3 072,272</b>	<b>145,32</b>
2.1	витрати на оплату праці	59 188,760	105,89	9 509,754	107,04	2 258,711	106,84
2.2	єдиний соціальний внесок	13 021,527	23,28	2 092,145	23,55	496,916	23,50
2.3	інші витрати	8 297,595	14,85	1 333,161	15,01	316,645	14,98
<b>3</b>	<b>Витрати на збут, зокрема:</b>	<b>18 648,325</b>	<b>37,62</b>	<b>3 030,234</b>	<b>37,62</b>	<b>722,808</b>	<b>37,62</b>
3.1	витрати на оплату праці	14 991,360	30,25	2 436,001	30,25	581,064	30,25
3.2	єдиний соціальний внесок	3 298,099	6,65	535,920	6,65	127,834	6,65
3.3	інші витрати	358,866	0,72	58,313	0,72	13,910	0,72
<b>4</b>	<b>Інші операційні витрати</b>	<b>185,473</b>	<b>0,33</b>	<b>29,800</b>	<b>0,34</b>	<b>7,077</b>	<b>0,34</b>
<b>5</b>	<b>Фінансові витрати</b>	<b>0,000</b>	<b>0,00</b>	<b>0,000</b>	<b>0,00</b>	<b>0,000</b>	<b>0,00</b>
<b>6</b>	<b>Повна собівартість</b>	<b>1 369 546,486</b>	<b>2 476,55</b>	<b>315 400,252</b>	<b>3 557,56</b>	<b>76 670,377</b>	<b>3 637,24</b>
<b>7</b>	<b>Витрати на відшкодування втрат</b>	<b>0,000</b>	<b>0,00</b>	<b>0,000</b>	<b>0,00</b>	<b>0,000</b>	<b>0,00</b>
<b>8</b>	<b>Розрахунковий прибуток, усього, зокрема:</b>	<b>16 160,648</b>	<b>29,22</b>	<b>3 721,723</b>	<b>41,98</b>	<b>904,710</b>	<b>42,92</b>
8.1	податок на прибуток	2 465,183	4,45	567,720	6,40	138,006	6,55
8.2	дивіденди	0,000	0,00	0,000	0,00	0,000	0,00
8.3	резервний фонд (капітал)	0,000	0,00	0,000	0,00	0,000	0,00
8.4	на розвиток виробництва (виробничі інвестиції)	0,000	0,00	0,000	0,00	0,000	0,00
8.5	інше використання прибутку (обігові кошти)	13 695,465	24,77	3 154,003	35,58	766,704	36,37
<b>9</b>	<b>Загальна вартість теплової енергії без ІТП без ПДВ</b>	<b>1 385 707,134</b>	<b>2 505,77</b>	<b>319 121,975</b>	<b>3 599,54</b>	<b>77 575,087</b>	<b>3 680,16</b>
<b>10</b>	<b>Тариф на послугу з постачання теплової енергії без ІТП з ПДВ</b>	X	<b>3 006,92</b>	X	<b>4 319,45</b>	X	<b>4 416,19</b>

В.о. директора департаменту житлово-комунального господарства Донецької обласної державної адміністрації




Ольга СОЛОВЕЙ

Структура  
тарифу на послугу з постачання теплової енергії з індивідуальними тепловими пунктами  
обласного комунального підприємства «Донецьктеплокомуненерго»

№ з/п	Найменування показників	Для населення		Для бюджетних установ/організацій, релігійних організацій та закладів охорони здоров'я державної та комунальної форми власності		Для інших споживачів	
		Тарифні витрати	Тариф	Тарифні витрати	Тариф	Тарифні витрати	Тариф
		тис. грн на рік	грн/Гкал	тис. грн на рік	грн/Гкал	тис. грн на рік	грн/Гкал
1	2	3	4	5	6	7	8
<b>Структура тарифу на теплову енергію, грн/Гкал (без ПДВ)</b>							
<b>I</b>	<b>Тариф на теплову енергію, у тому числі:</b>	X	2 669,27	X	3 763,04	X	3 843,66
1.1	Тариф на виробництво теплової енергії	X	1 710,03	X	2 701,05	X	2 735,34
1.2	Тариф на транспортування теплової енергії	X	749,67	X	852,42	X	898,75
1.3	Тариф на постачання теплової енергії	X	209,57	X	209,57	X	209,57
<b>II</b>							
<b>Структура витрат на теплову енергію, тис. грн на рік</b>							
<b>I</b>	<b>Виробнича собівартість, зокрема:</b>	1 269 059,149	2 446,50	299 071,790	3 525,92	72 775,522	3 605,88
1.1	прямі матеріальні витрати, зокрема:	863 560,050	1 596,97	234 045,679	2 668,97	57 342,126	2 750,22
1.1.1	паливо	572 906,531	995,11	179 155,108	1 964,70	43 427,057	2 000,32
1.1.2	електроенергія	139 035,098	304,04	22 301,744	304,65	5 293,672	304,54
1.1.3	покупна тепла енергія	0,000	0,00	0,000	0,00	0,000	0,00
1.1.4	вода для технологічних потреб та водовідведення	8 311,249	15,55	1 335,095	15,64	317,082	15,62
1.1.5	матеріали, запасні частини та інші матеріальні ресурси	143 307,172	282,27	31 253,732	383,98	8 304,315	429,74
1.2	прямі витрати на оплату праці	188 093,044	400,32	30 158,062	403,64	7 157,336	403,06
1.3	інші прямі витрати, зокрема:	66 461,168	156,56	10 642,376	157,68	2 524,483	157,49
1.3.1	єдиний соціальний внесок	41 380,470	88,07	6 634,773	88,80	1 574,614	88,67
1.3.2	амортизаційні відрахування	16 274,236	45,51	2 599,885	45,72	616,167	45,68
1.3.3	інші прямі витрати	8 806,462	22,98	1 407,718	23,16	333,702	23,14
1.4	загально-виробничі витрати, зокрема:	150 944,887	292,65	24 225,673	295,63	5 751,577	295,11
1.4.1	витрати на оплату праці	95 068,748	184,31	15 257,916	186,19	3 622,483	185,86
1.4.2	єдиний соціальний внесок	20 915,125	40,55	3 356,742	40,96	796,946	40,89
1.4.3	інші витрати	34 961,014	67,79	5 611,015	68,48	1 332,148	68,36
2	Адміністративні витрати, зокрема:	79 271,478	153,68	12 722,557	155,26	3 020,545	154,98
2.1	витрати на оплату праці	58 279,765	112,99	9 353,523	114,14	2 220,682	113,94
2.2	єдиний соціальний внесок	12 821,548	24,84	2 057,774	25,11	488,550	25,06
2.3	інші витрати	8 170,165	15,85	1 311,260	16,01	311,313	15,98
3	Витрати на збут, зокрема:	340,518	37,62	20,078	37,62	1,635	37,62
3.1	витрати на оплату праці	273,742	30,25	16,142	30,25	1,313	30,25
3.2	єдиний соціальний внесок	60,223	6,65	3,551	6,65	0,289	6,65
3.3	інші витрати	6,553	0,72	0,385	0,72	0,033	0,72
4	Інші операційні витрати	182,625	0,35	29,310	0,36	6,958	0,36
5	Фінансові витрати	0,000	0,00	0,000	0,00	0,000	0,00
6	Повна собівартість	1 348 853,770	2 638,15	311 843,735	3 719,16	75 804,660	3 798,84
7	Витрати на відшкодування втрат	0,000	0,00	0,000	0,00	0,000	0,00
8	Розрахунковий прибуток, усього, зокрема:	15 916,474	31,12	3 679,755	43,88	894,495	44,82
8.1	податок на прибуток	2 427,936	4,74	561,318	6,69	136,448	6,84
8.2	дивіденди	0,000	0,00	0,000	0,00	0,000	0,00
8.3	резервний фонд (капітал)	0,000	0,00	0,000	0,00	0,000	0,00
8.4	на розвиток виробництва (виробничі інвестиції)	0,000	0,00	0,000	0,00	0,000	0,00
8.5	інше використання прибутку (обігові кошти)	13 488,538	26,38	3 118,437	37,19	758,047	37,98
9	Загальна вартість теплової енергії по ІТП без ПДВ	1 364 770,244	2 669,27	315 523,490	3 763,04	76 699,155	3 843,66
10	Тариф на послугу з постачання теплової енергії з ІТП з ПДВ	X	3203,12	X	4515,65	X	4612,39

В.о. директора департаменту житлово-комунального господарства Донецької обласної державної адміністрації



Ольга СОЛОВІЙ



**Додаток 9**

до розпорядження голови  
Донецької обласної державної  
адміністрації, начальника  
обласної військової адміністрації  
09.09.2024 № 599/5-24

**Структура  
тарифу на послуги з постачання гарячої води  
обласного комунального підприємства «Донецьктеплокомуненерго»**

№ з/п	Найменування показників	Для бюджетних установ/організацій, релігійних організацій та закладів охорони здоров'я державної та комунальної форми власності
		грн/м <sup>3</sup>
1	2	3
1	Собівартість власної теплової енергії, яка врахована у встановленому тарифі на теплову енергію	191,46
2	Витрати на придбання води для послуги з гарячого водопостачання	16,85
3	Витрати на утримання абонентської служби	0,00
4	Решта витрат, крім послуг банку та інших установ із приймання і перерахування коштів споживачів	0,00
<b>5</b>	<b>Розрахунковий прибуток, усього, зокрема:</b>	<b>0,00</b>
5.1	прибуток у тарифі на послуги з постачання гарячої води	0,00
5.2	податок на прибуток	0,00
<b>6</b>	<b>Тариф на послуги з постачання гарячої води без ПДВ</b>	<b>208,31</b>
<b>7</b>	<b>Тариф на послуги з постачання гарячої води з ПДВ</b>	<b>249,97</b>

В.о. директора департаменту житлово-комунального господарства Донецької обласної державної адміністрації

Ольга СОЛОВЕЙ